

**Перші 100 днів уряду  
Азарова: оцінки та  
очікування**

**Соціологічна група "Рейтинг"  
червень - 2010**



# Методологія

Аудиторія дослідження:

населення України віком від 18 років і старші

Вибіркова сукупність:

2000 респондентів

Метод дослідження:

особисте формалізоване інтерв'ю згідно з опитувальником (face to face)

Помилка репрезентативності дослідження:

для значень близьких до 50% похибка становить не більше 3%, для значень близьких до 30% - не більше 2,6%, для значень близьких до 10% - не більше 1,8%

Терміни проведення дослідження:

11-17 червня 2010 р.

## Розподіл областей:

<b>Захід</b>	<i>Волинська, Закарпатська, Івано-Франківська, Львівська, Рівненська, Тернопільська, Чернівецька</i>
<b>Центр</b>	<i>Вінницька, Кіровоградська, Полтавська, Хмельницька, Черкаська</i>
<b>Північ</b>	<i>м. Київ, Київська, Житомирська, Сумська, Чернігівська</i>
<b>Південь</b>	<i>АР Крим, Одеська, Херсонська, Миколаївська, м. Севастополь</i>
<b>Схід</b>	<i>Дніпропетровська, Запорізька, Харківська</i>
<b>Донбас</b>	<i>Донецька, Луганська</i>

## Резюме

### ОЦІНКИ ПЕРШИХ 100 ДНІВ УРЯДУ М.АЗАРОВА

49% громадян позитивно оцінили перші 100 днів уряду М.Азарова (майже стільки ж (53%) – позитивно оцінили перші 100 днів Президента В.Януковича), 39% оцінили негативно, ще 22% не визначились у своїх оцінках.

Позитивні оцінки перевищили негативні в усіх регіонах, крім Заходу. Так, на Донбасі позитивно оцінили 75%, негативно – 8%, на Півдні – 69% проти 17%, на Сході – 46% проти 22%, на Півночі – 42% проти 40%, Центрі – 39% проти 37%, на Заході – 30% проти 47%.

43% громадян вважають, що діяльність уряду Азарова була більш ефективною, ніж діяльність уряду Тимошенко. Протилежної думки – лише 15%. Ще 20% вважають, що обидва уряди були достатньо не ефективні, а 2% - обидва уряди були ефективні. 20% не визначились із зазначеного питання.

В регіональному розрізі в усіх регіонах, крім Заходу, діяльність уряду Азарова оцінили краще, ніж уряд Тимошенко. Так, на Донбасі 77% опитаних відзначили уряд Азарова проти 1% - уряд Тимошенко, на Півдні – 66% проти 6%, на Сході – 39% проти 7%, на Півночі – 33% проти 22%, Центрі – 32% проти 20%, на Заході – 20% проти 31%.

Варто звернути увагу не те, що не у всіх сферах дії уряду визнані ефективними. Це може говорити про певні аванси в оцінках діяльності влади. Є підстави вважати, що успіхи у певних сферах громадяни сприймають як своєрідні інвестиції в майбутнє, проте чим далі, тим вони все більше питатимуть про успіхи у кожній конкретній сфері.

Отже, максимально ефективними визнані дії уряду у таких сферах як розширення економічної співпраці з Росією (індекс ефективності – різниця між позитивними і негативними значеннями становить +42) та прийняття Державного бюджету (+10).

Відносно ефективними можна вважати такі сфери як підвищення зарплат і пенсій (-6), підготовка плану економічних реформ (-8), стабілізація соціально-економічної ситуації (-16) та підтримка промисловості (-24).

Серед малоефективних дій Кабінету Міністрів можна відзначити підвищення рівня освіти в країні (-31), забезпечення стабільності цін (-34), підтримку малого і середнього бізнесу (-34).

Серед неефективних дії уряду можна виділити боротьбу з безробіттям (-41), підтримку села (-41), боротьбу з корупцією (-45), роботу житлово-комунального господарства (-52), підвищення рівня охорони здоров'я в країні (-57).

Діяльність уряду у таких сферах як розширення економічної співпраці з Росією, прийняття Державного бюджету та підвищення зарплат і пенсій визнані ефективними, або відносно ефективними в усіх регіонах, включно з Заходом.

Діяльність у таких сферах як боротьба з корупцією, робота житлово-комунального господарства та підвищення рівня охорони здоров'я визнані неефективними також у всіх регіонах, включно з Донбасом і Півднем.

## Резюме

### ЗАДОВОЛЕНІСТЬ ДІЯЛЬНІСТЮ ПОЛІТИКІВ

Загалом, мешканці України задоволені діяльністю політиків у владі, але, разом з тим, кожен п'ятий вважає, що поки що рано давати їм оцінки.

Так, 49% опитаних в тій чи іншій мірі задоволені діяльністю Президента В.Януковича, 26% - не задоволені, 19% - вважають, що поки зарано давати оцінки, 3% - не бачать його діяльності, а 4% - не змогли визначитись щодо своєї оцінки В.Януковичу.

Індекс задоволеності діяльністю (визначається як різниця між позитивними і негативними оцінками) В.Януковича (+24) за останні два місяці покращився на 4 пункти. Індекс виріс найбільше на Півночі (+5 пунктів), Сході (+7) та Донбасі (+8). Зменшився на Заході (-3) і Півдні (-3), в решті регіонів – майже не змінився.

47% задоволені діяльністю Прем'єр-міністра М.Азарова, 27% - не задоволені, 19% - вважають, що поки зарано давати оцінки, 4% - не бачать його діяльності і 5% - не визначились.

Індекс задоволеності діяльністю М.Азарова (+19) за останні два місяці покращився на 7 пунктів. Найбільше індекс виріс на Півночі (+13), Центрі (+10) та Донбасі (+10). В решті регіонів – майже не змінився.

Діяльністю опозиційних політиків громадяни переважно незадоволені.

Так, діяльністю Ю.Тимошенко в опозиції задоволені лише 14%, 61% - незадоволені, 9% - поки зарано давати оцінки, 12% - взагалі не видно діяльності, 5% - не визначились щодо свого ставлення .

Індекс задоволеності діяльністю Ю.Тимошенко в опозиції (-48) за останні два місяці погіршився на 11 пунктів.

Діяльністю А.Яценюка в опозиції задоволені 16%, 49% - не задоволені, 13% - поки зарано давати оцінки, 14% - взагалі не видно діяльності , 8% - не визначились .

Індекс задоволеності діяльністю А.Яценюка в опозиції (-33) за останні два місяці погіршився на ті ж 11 пунктів.

### РІВЕНЬ СПІВПРАЦІ ПРЕЗИДЕНТА, УРЯДУ І ПАРЛАМЕНТУ

Загалом українці оцінюють рівень співпраці між Президентом і урядом вище, ніж рівень співпраці між Президентом і Верховною Радою та між урядом і Верховною Радою.

Так, 43% опитаних оцінили рівень співпраці між Президентом і урядом як високий, 36% - як середній, 9% - як низький і 12% не змогли визначитись.

Рівень співпраці між Президентом і Верховною Радою 29% оцінюють як високий, 43% - як середній, 13% - як низький і 14% не змогли визначитись.

Рівень співпраці між урядом і Верховною Радою 24% оцінили як високий, 45% - як середній, 14% - як низький, а 17% - не визначились.

Варто відзначити, що серед респондентів, які негативно оцінюють перші 100 днів діяльності уряду, не більше чверті оцінили співпрацю між різними владними інститутами як низьку.

## Резюме

Рівень співпраці між Президентом і урядом оцінюють як високий більшість мешканців Півдня і Півночі (53% і 52% відповідно), а також відносна більшість мешканців Донбасу і Заходу (48% і 43% відповідно). При цьому тільки третина мешканців Центру і Сходу дали оцінку «висока» (34% і 31% відповідно). Регіональні особливості оцінок співпраці між Президентом і Верховною Радою є подібними до вище наведених.

### РЕФОРМИ

87% опитаних відзначили необхідність проведення в країні реформ, спрямованих на модернізацію соціально-економічної системи, протилежної думки – лише 4%, не визначились – 9%.

Необхідність проведення в країні реформ, спрямованих на модернізацію політичної системи респонденти відзначали трохи рідше – 74%, протилежної думки – 12%, не визначились – 14%.

Необхідність реформ відзначили в усіх без виключення регіонах.

Сферами, в яких реформи, на думку опитаних, найбільше необхідні є охорона здоров'я (77%), сільське господарство (66%), житлово-комунальне господарство (62%), пенсійна система (58%), промисловість (54%), освіта (48%), судова система (44%), податкова система (42%), правоохоронна система (41%).

На думку опитаних, найменше реформи необхідні у спорті (17%).

Варто звернути увагу на те, що респонденти вказували, як правило, ті сфери, індекси ефективності діяльності уряду в яких виявились нижчими, за інші.

Сферами, в яких уряд доб'ється найбільших успіхів у проведенні реформ, на думку респондентів, є пенсійна система (33%) та промисловість (33%).

Трохи рідше респонденти відзначали енергетику (26%), освіту (26%), малий та середній бізнес (25%), охорону здоров'я (24%), податкову систему (24%), виборчу систему (24%), судову систему (22%), місцеве самоврядування (22%), сільське господарство (21%) та ЖКГ (21%).

Найменше опитані очікують результативних реформ у сфері екології (9%), науки (10%) і культури (10%).

Лише третина опитаних знайомі з положеннями програми реформ «Заможне суспільство. Конкурентоспроможна економіка. Ефективна держава», представленої Президентом України В.Януковичем у червні 2010 року. При цьому половина з них щось чули, але нічого конкретного сказати не можуть. Двом третинам опитаних нічого не відомо про таку програму.

Найбільше поінформовані про програму реформ на Півночі, а найменше – на Півдні.

Щонайменше половина з тих, хто поінформований про програму реформ «Заможне суспільство. Конкурентоспроможна економіка. Ефективна держава» вірять в успішність її реалізації.

# Оцінки перших 100 днів діяльності уряду М.Азарова

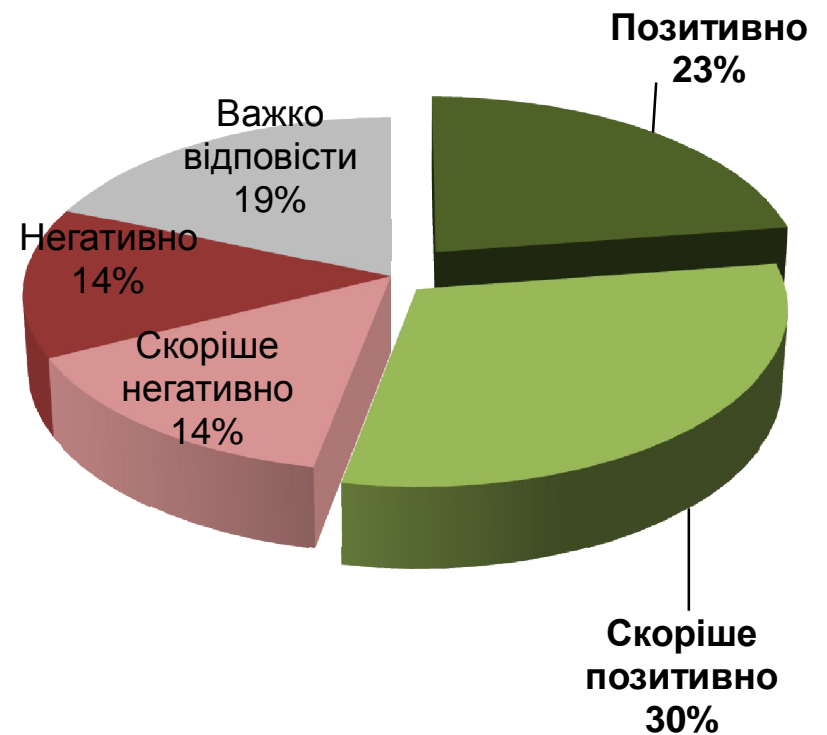
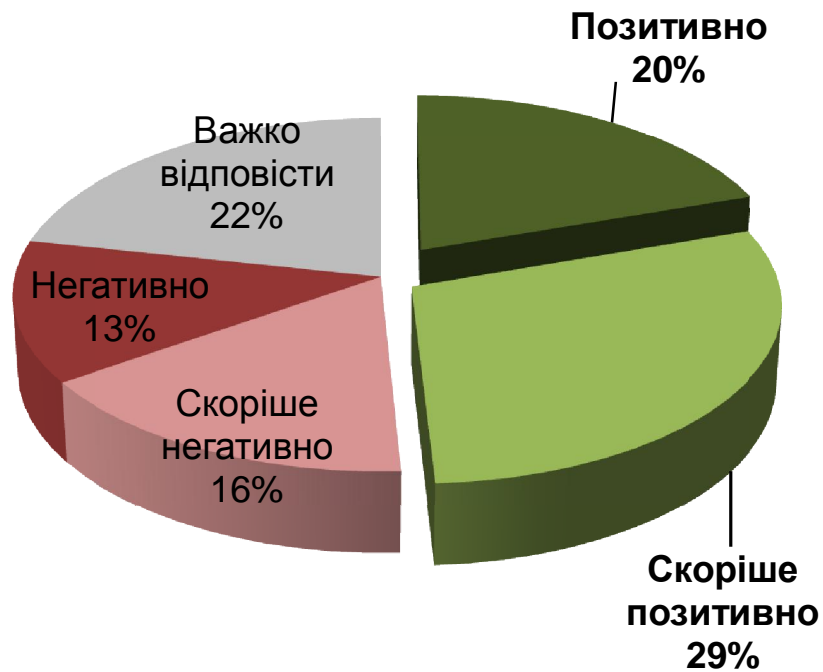
---

# Перші 100 днів уряду М.Азарова та Президента В.Януковича

Як Ви оцінюєте перші 100 днів діяльності уряду М.Азарова?

Як Ви оцінюєте перші 100 днів діяльності Президента В.Януковича?

Ступінь перетину позитивних оцінок – від 87% до 95%

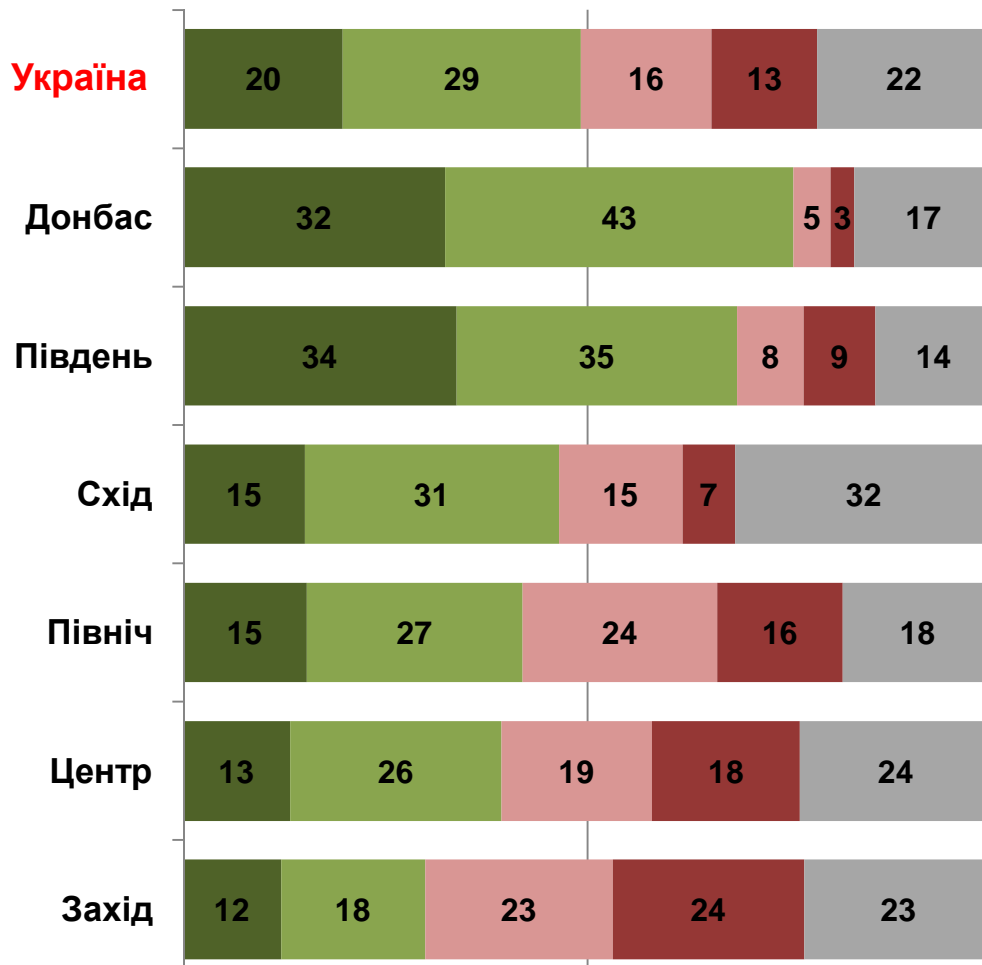


# Оцінка перших 100 днів уряду М.Азарова

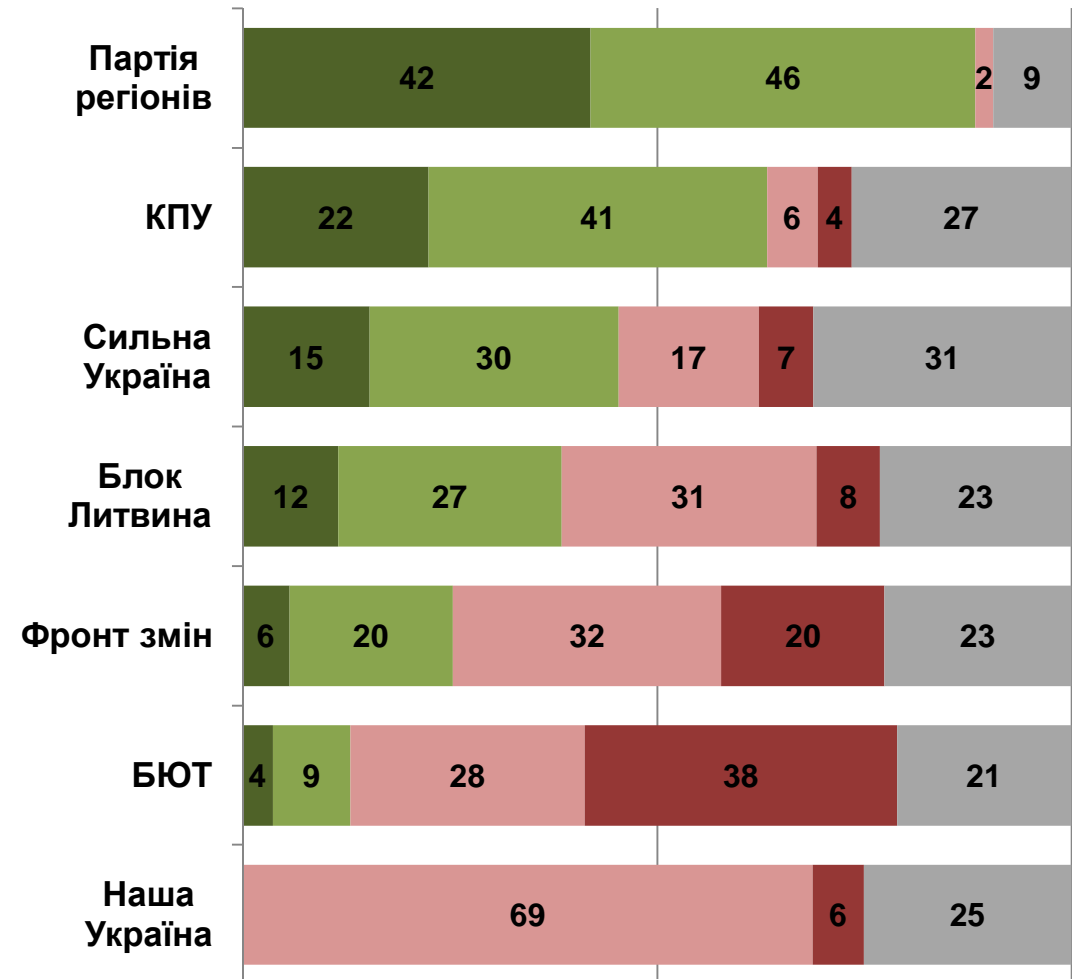
Як Ви оцінюєте перші 100 днів діяльності уряду М.Азарова?

■ Позитивно
■ Скоріше позитивно
■ Скоріше негативно
■ Негативно
■ Важко відповісти

## Регіони



## Політичні симпатії

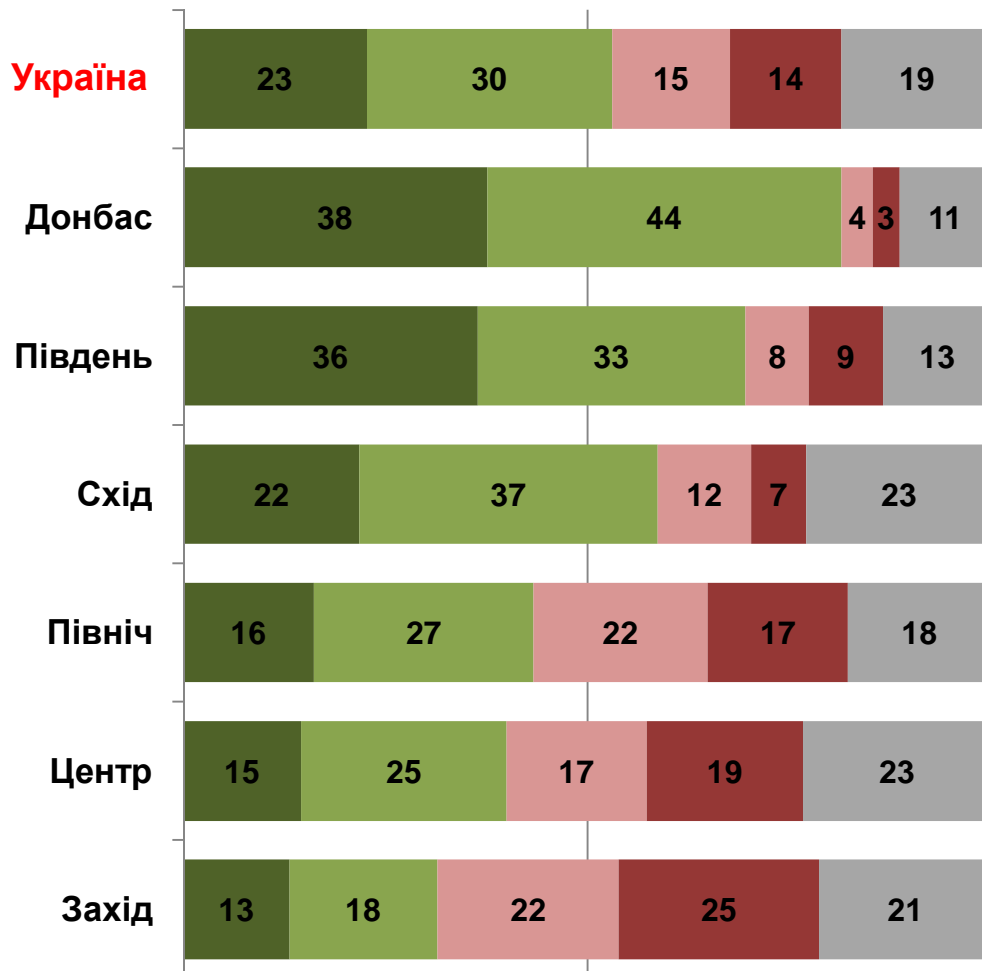


# Оцінка перших 100 днів Президента В.Януковича

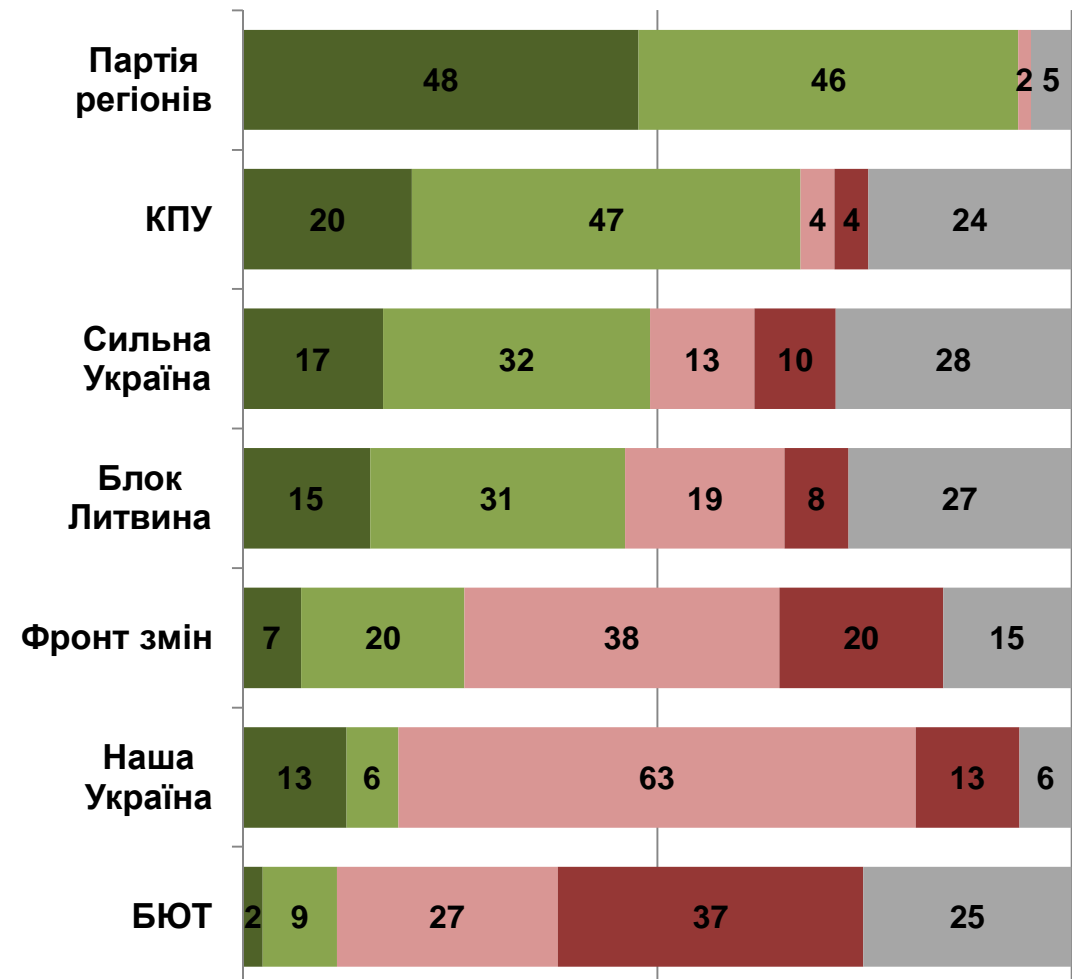
Як Ви оцінюєте перші 100 днів діяльності Президента В.Януковича?

■ Позитивно   
 ■ Скоріше позитивно   
 ■ Скоріше негативно   
 ■ Негативно   
 ■ Важко відповісти

## Регіони

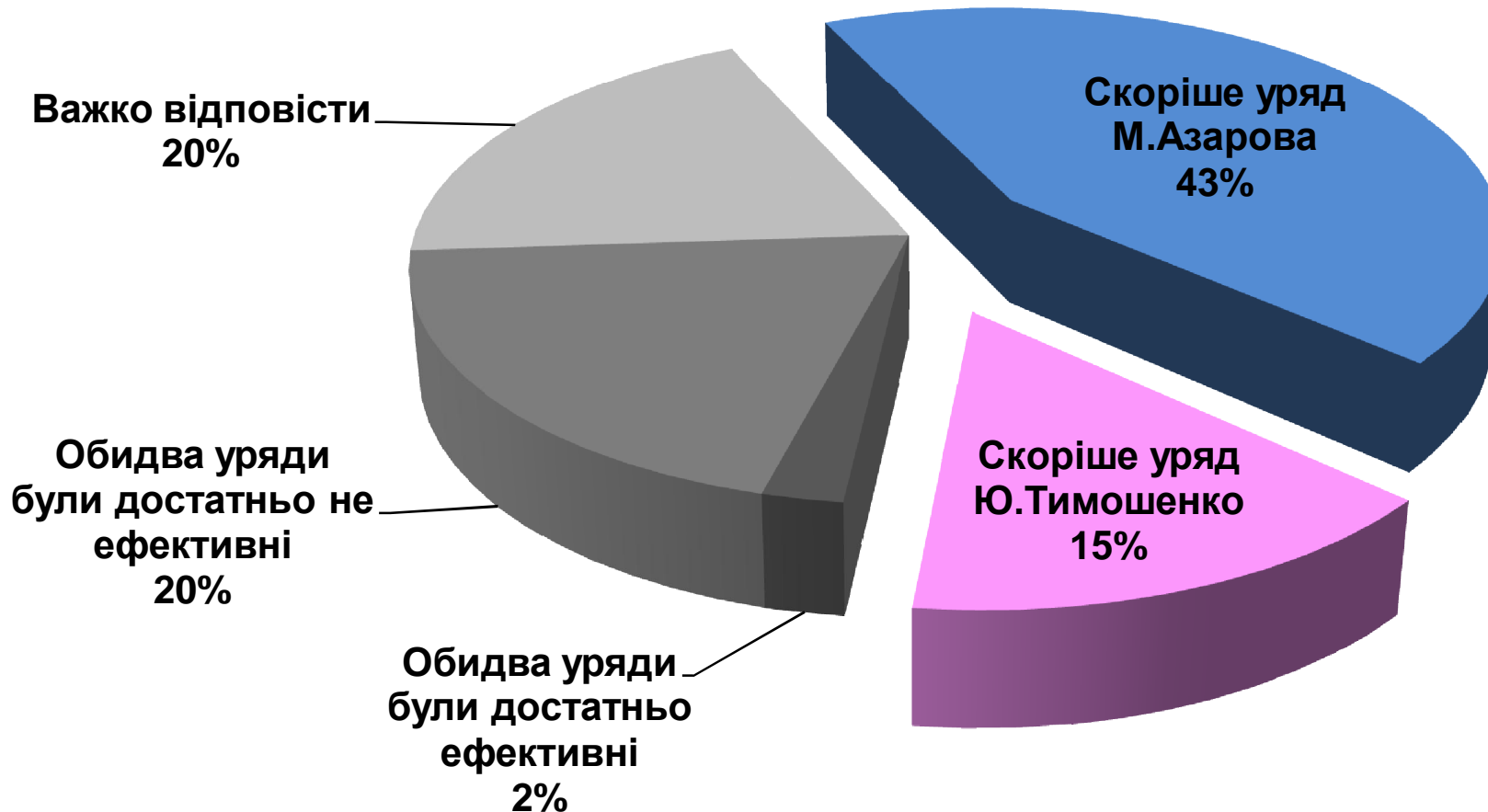


## Політичні симпатії



## Порівняння ефективності урядів М.Азарова та Ю.Тимошенко

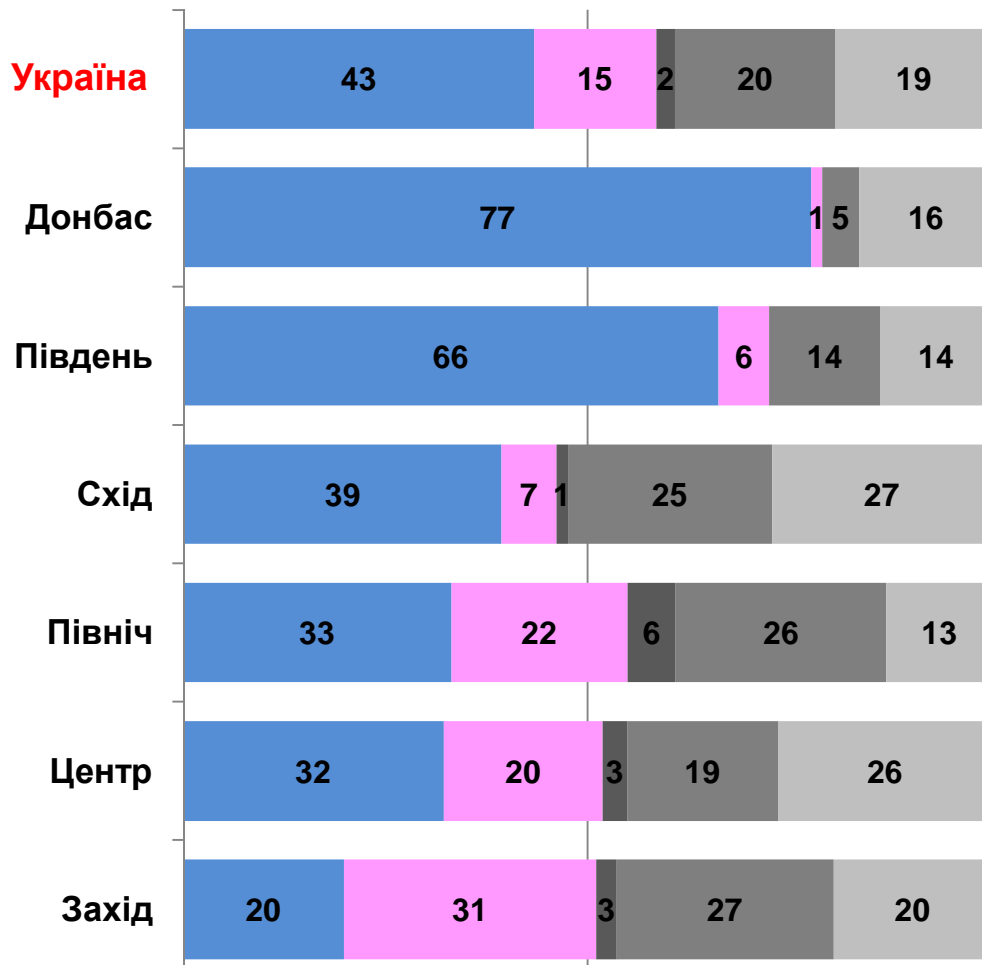
Якщо говорити про уряди Миколи Азарова (2010 рік) і Юлії Тимошенко (2008-2009 роки) в цілому, який з них, на Вашу думку, був більш ефективним?



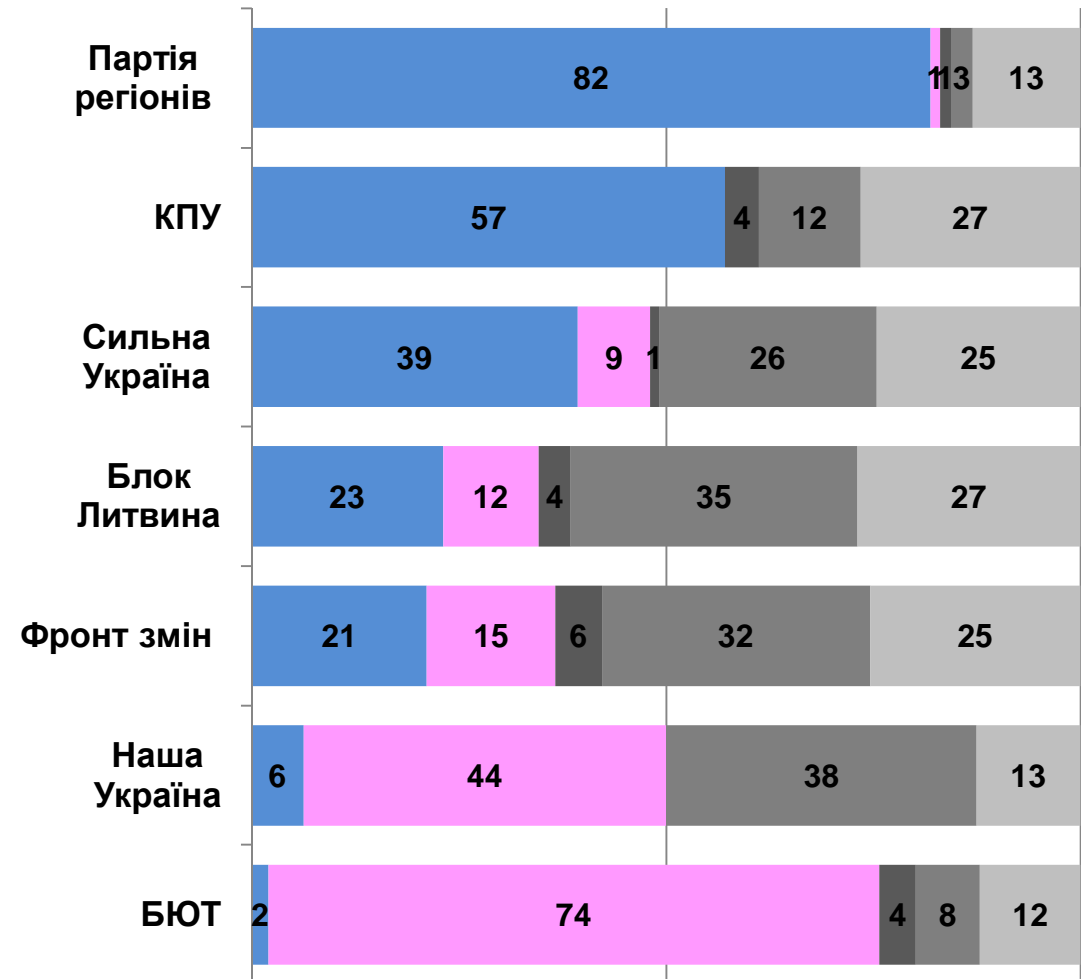
# Порівняння ефективності урядів М.Азарова та Ю.Тимошенко

- Скоріше уряд М.Азарова
- Скоріше уряд Ю.Тимошенко
- Обидва уряди були достатньо ефективні
- Обидва уряди були достатньо не ефективні
- Важко відповісти

## Регіони



## Політичні симпатії

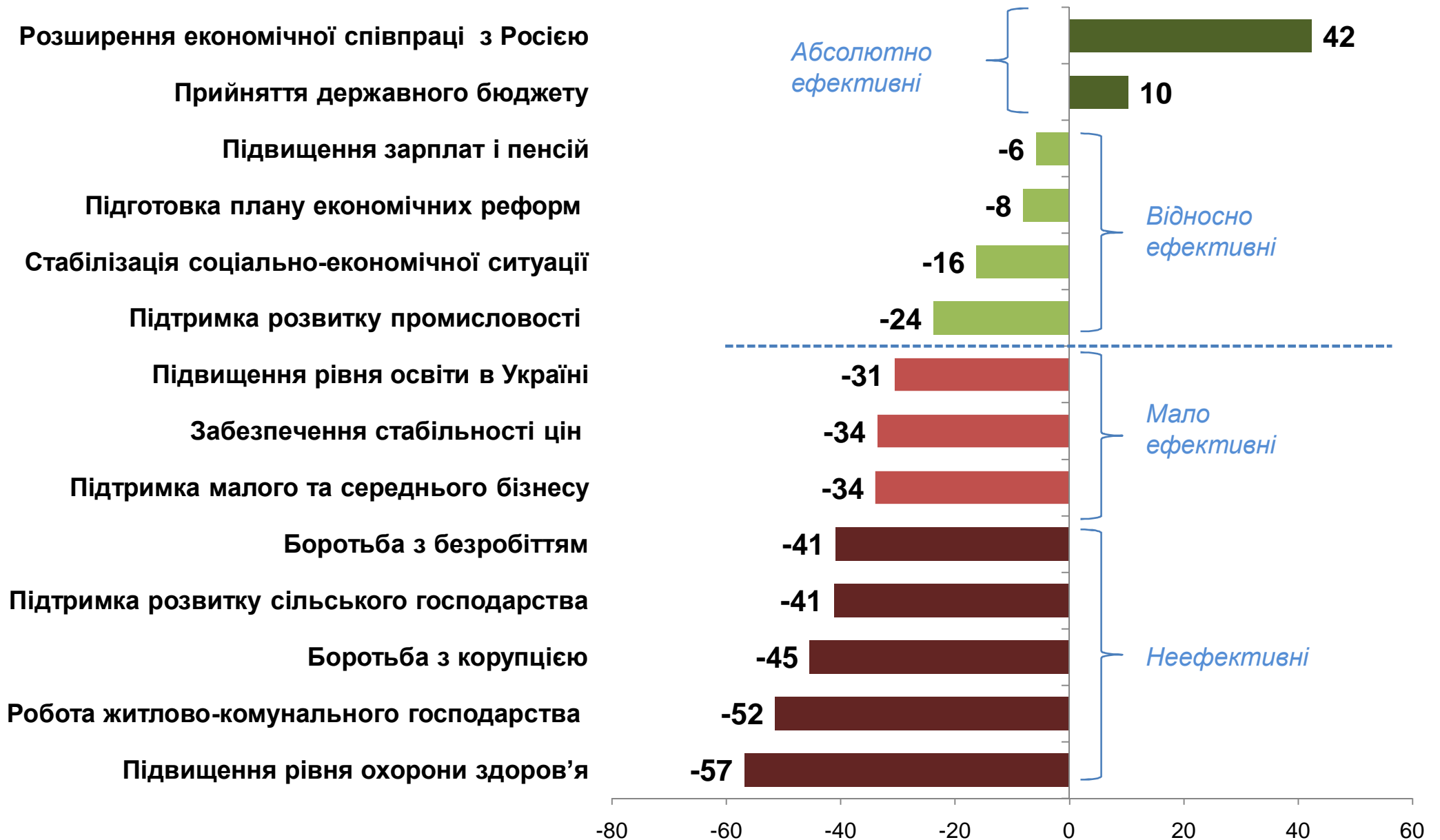


## Оцінка рівня ефективності діяльності уряду М.Азарова за сферами



# Індекс ефективності діяльності уряду М.Азарова за сферами

Індекс ефективності визначається як різниця між позитивними і негативними значеннями по кожній сфері



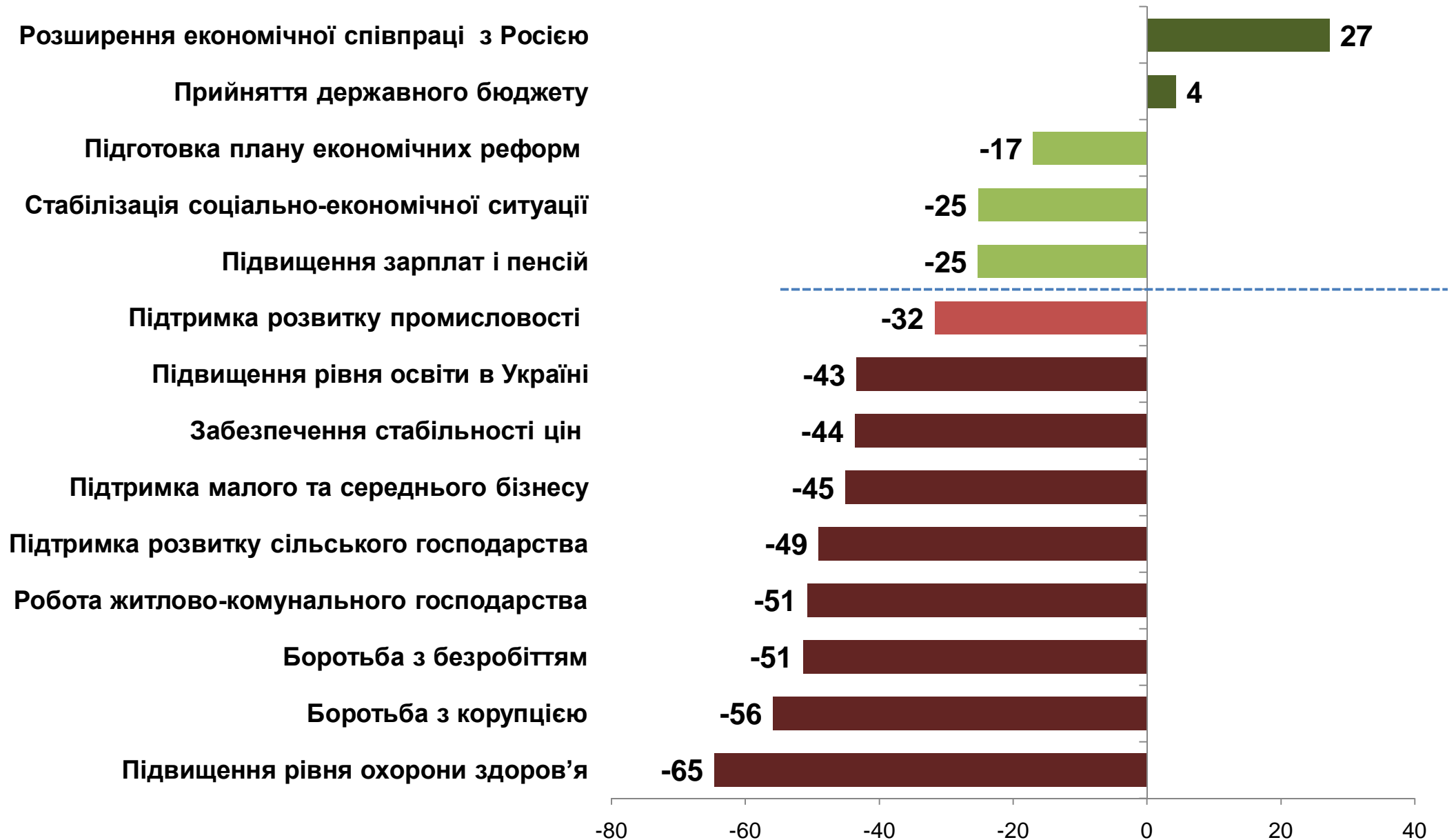
## ■ Індекс ефективності діяльності уряду М.Азарова за сферами: **ЗАХІД**



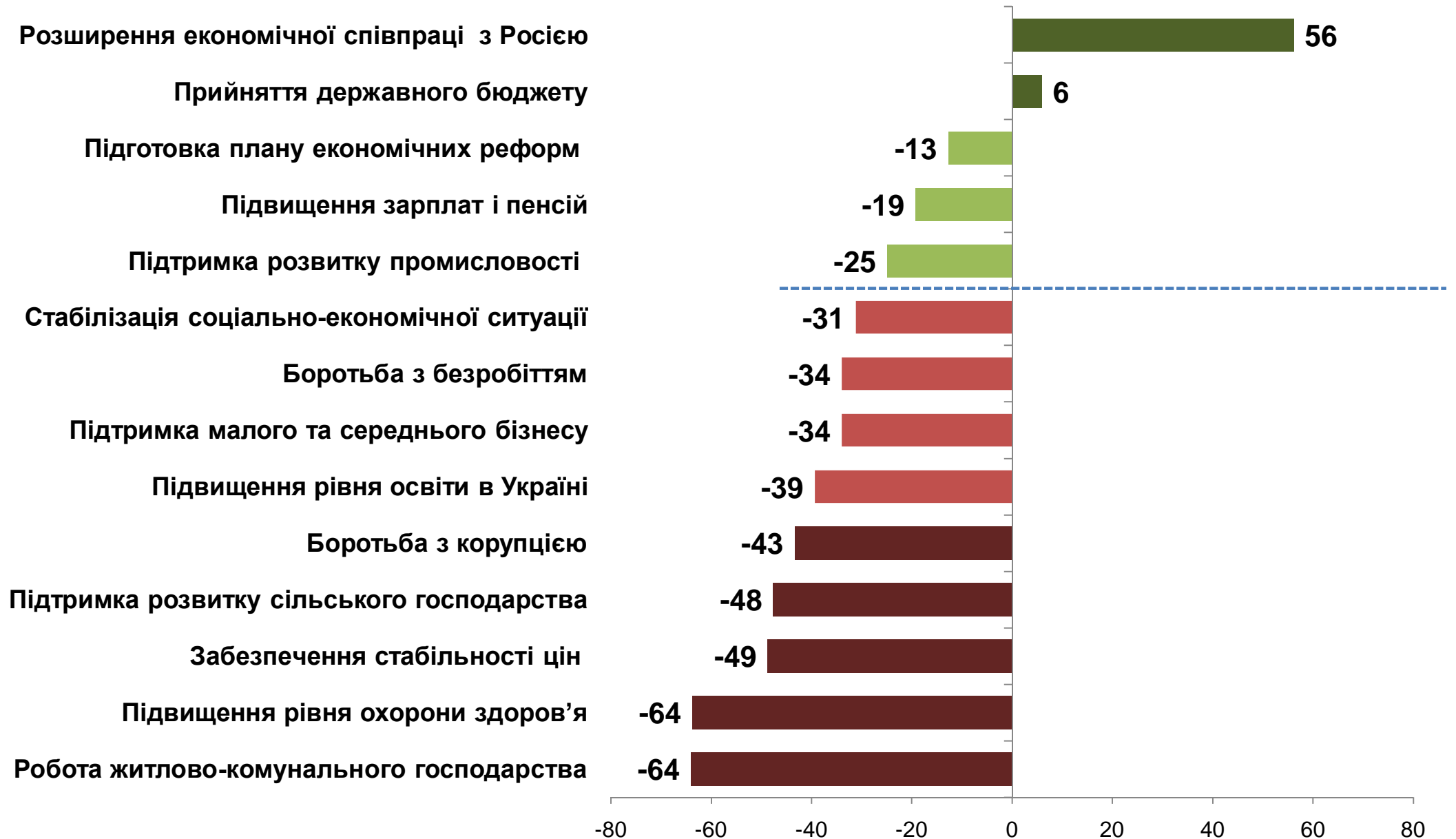
## ■ **Індекс ефективності діяльності уряду М.Азарова за сферами: ЦЕНТР**



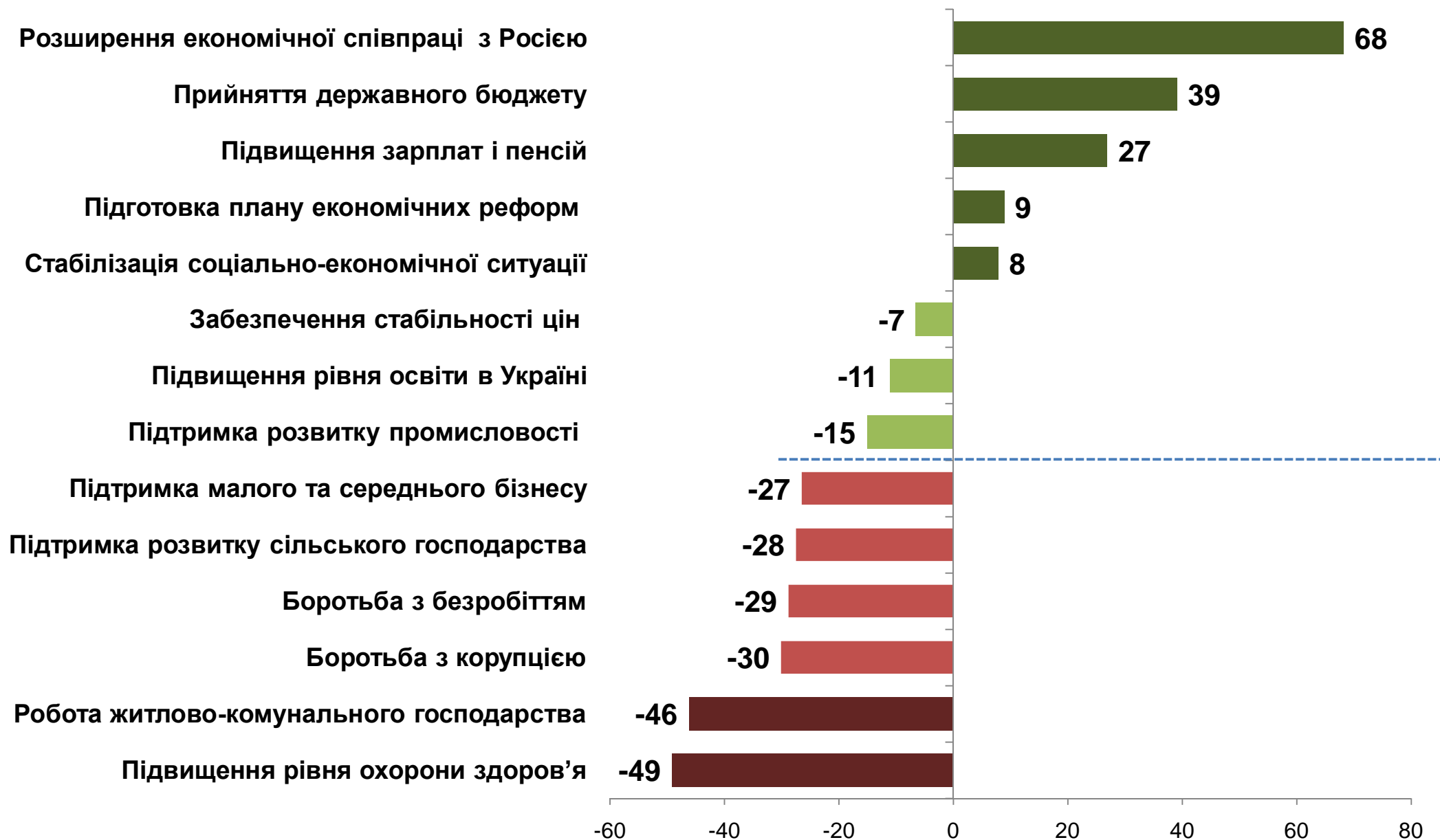
## ■ Індекс ефективності діяльності уряду М.Азарова за сферами: ПІВНІЧ



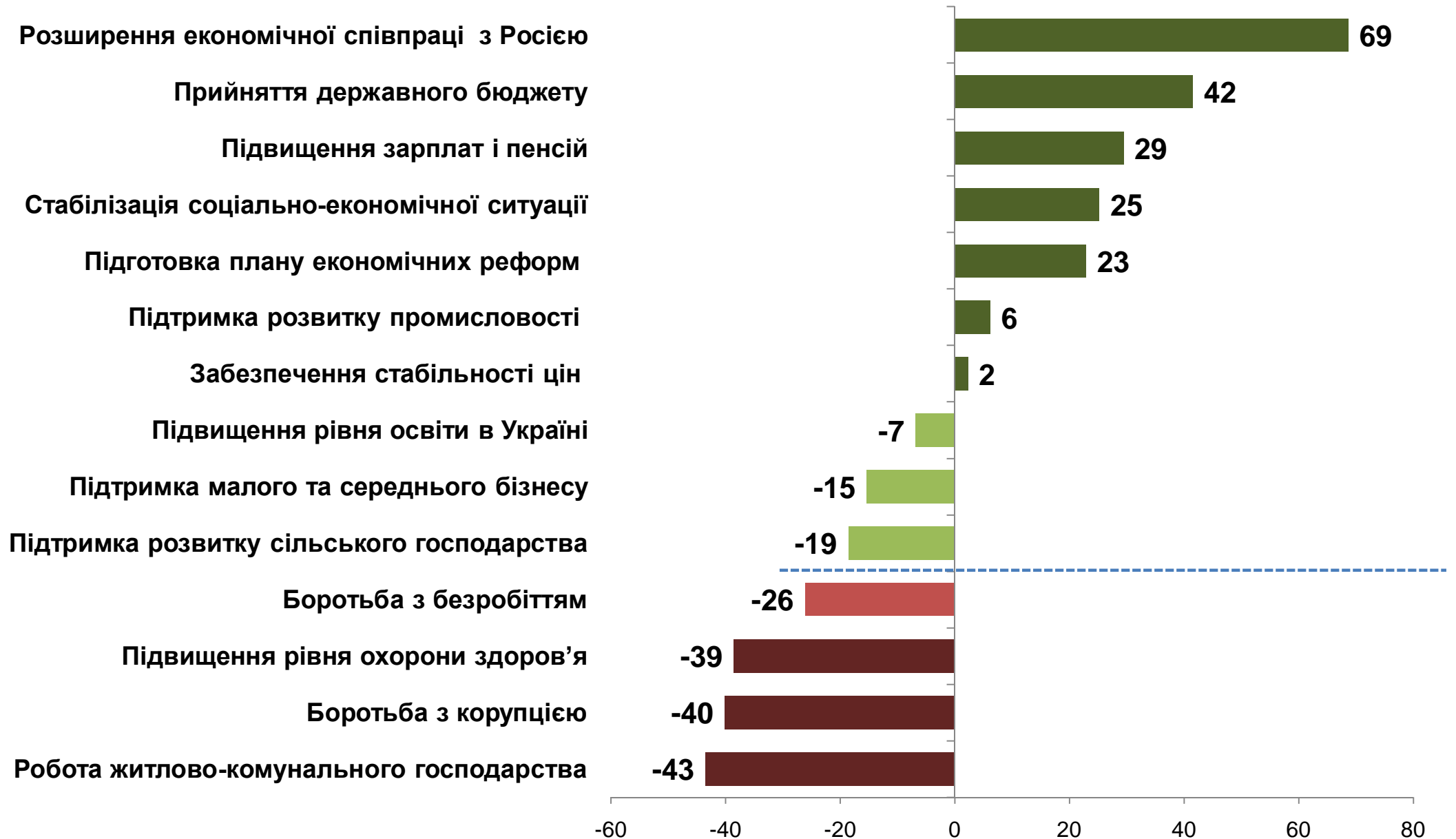
## ■ Індекс ефективності діяльності уряду М.Азарова за сферами: СХІД



## ■ Індекс ефективності діяльності уряду М.Азарова за сферами: ПІВДЕНЬ



## ■ Індекс ефективності діяльності уряду М.Азарова за сферами: **ДОНБАС**



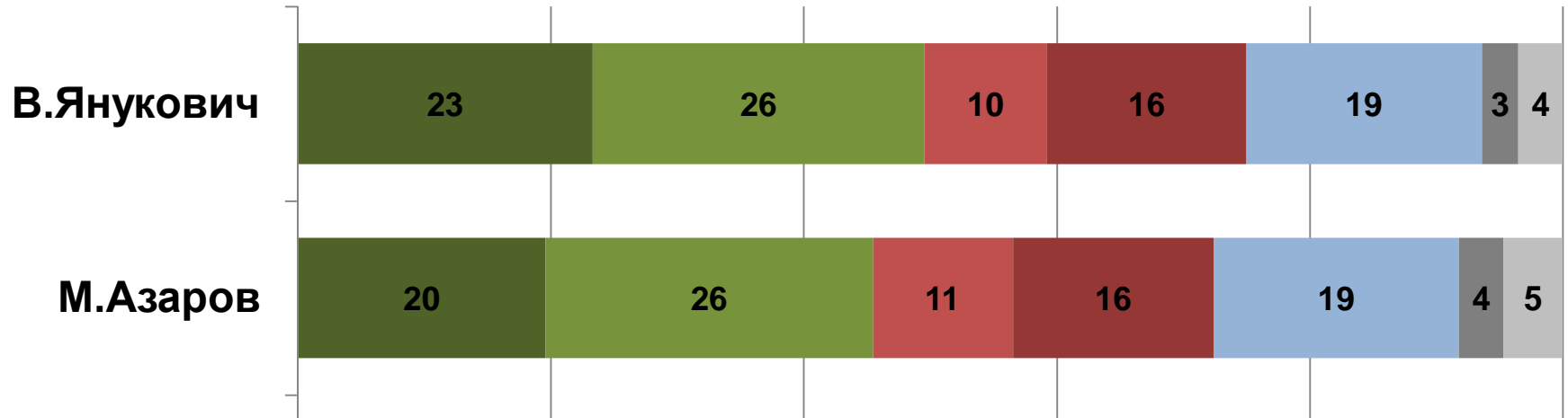
# **Задоволеність діяльністю політиків у владі та опозиції**

---

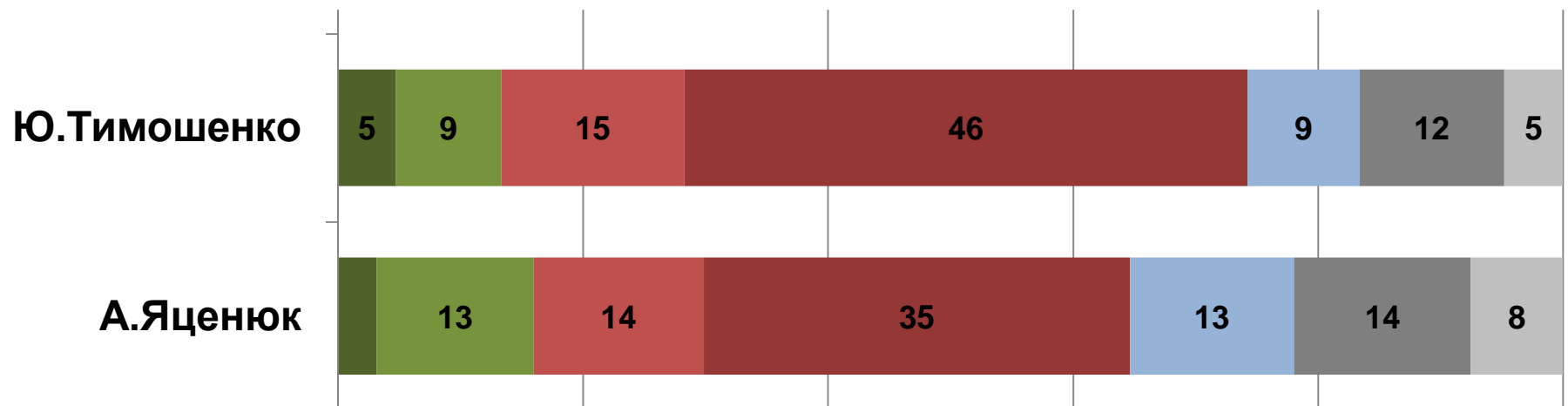
# ■ Задоволеність діяльністю політиків у владі та опозиції

*Чи задоволені Ви діяльністю таких політиків у владі?*

■ Так ■ Скоріше так ■ Скоріше ні ■ Ні ■ Поки зарано давати оцінки ■ Взагалі не видно діяльності ■ Важко відповісти



*Чи задоволені Ви діяльністю таких політиків в опозиції?*

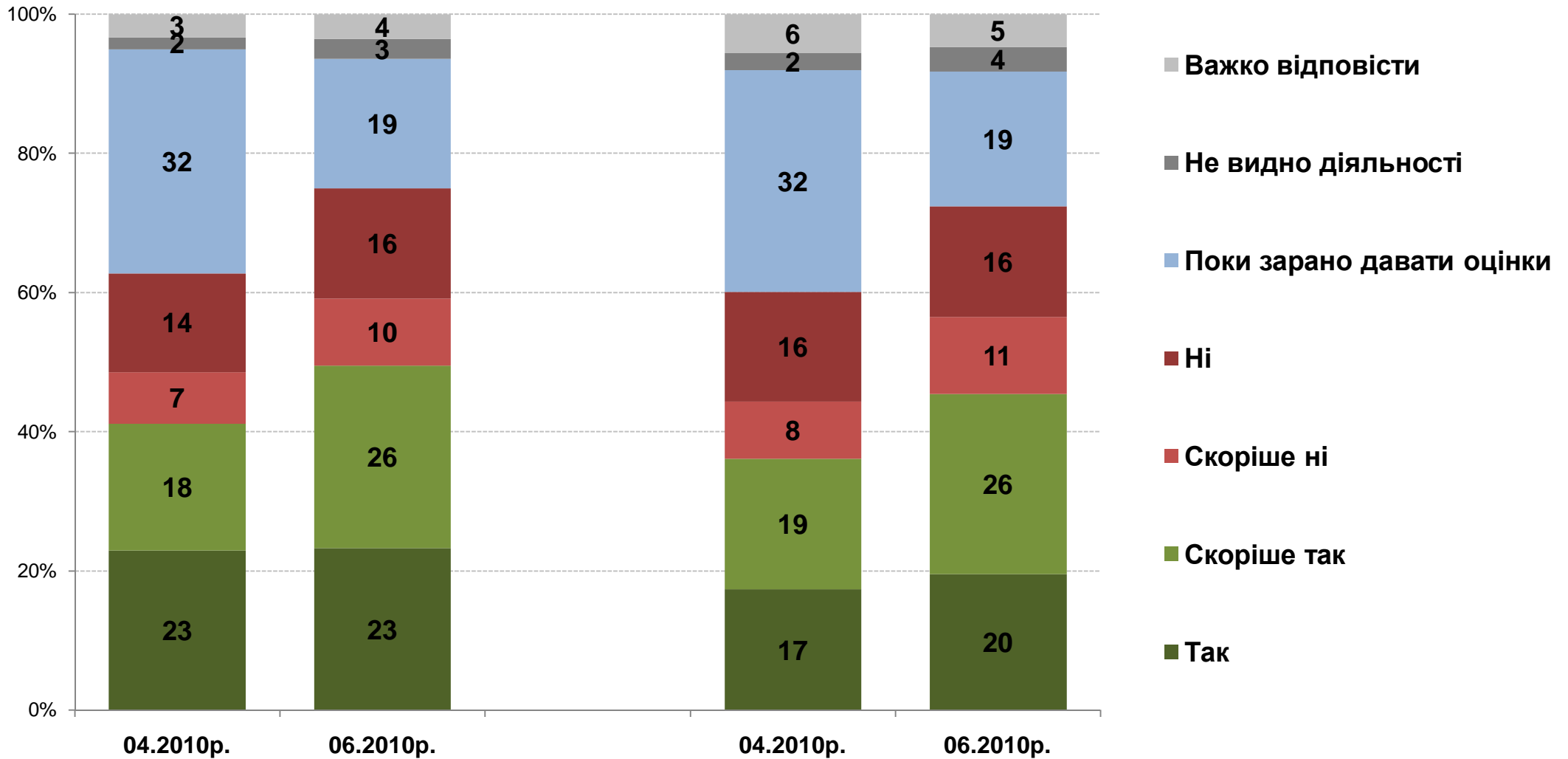


# Задовolenість діяльністю політиків у владі: динаміка

Чи задоволені Ви діяльністю таких політиків у владі?

**В.Янукович**

**М.Азаров**

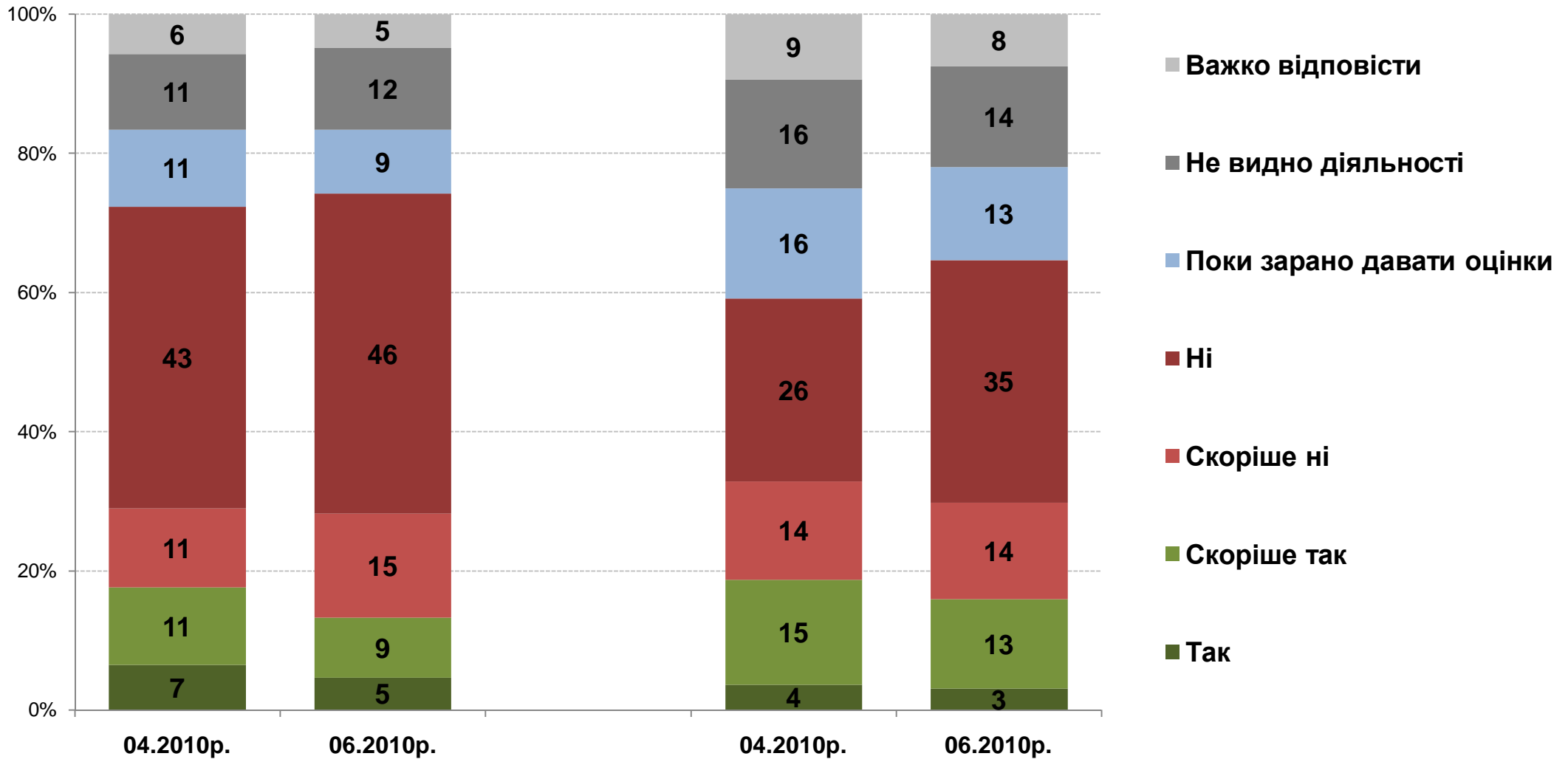


# Задовolenість діяльністю політиків в опозиції: динаміка

Чи задоволені Ви діяльністю таких політиків в опозиції?

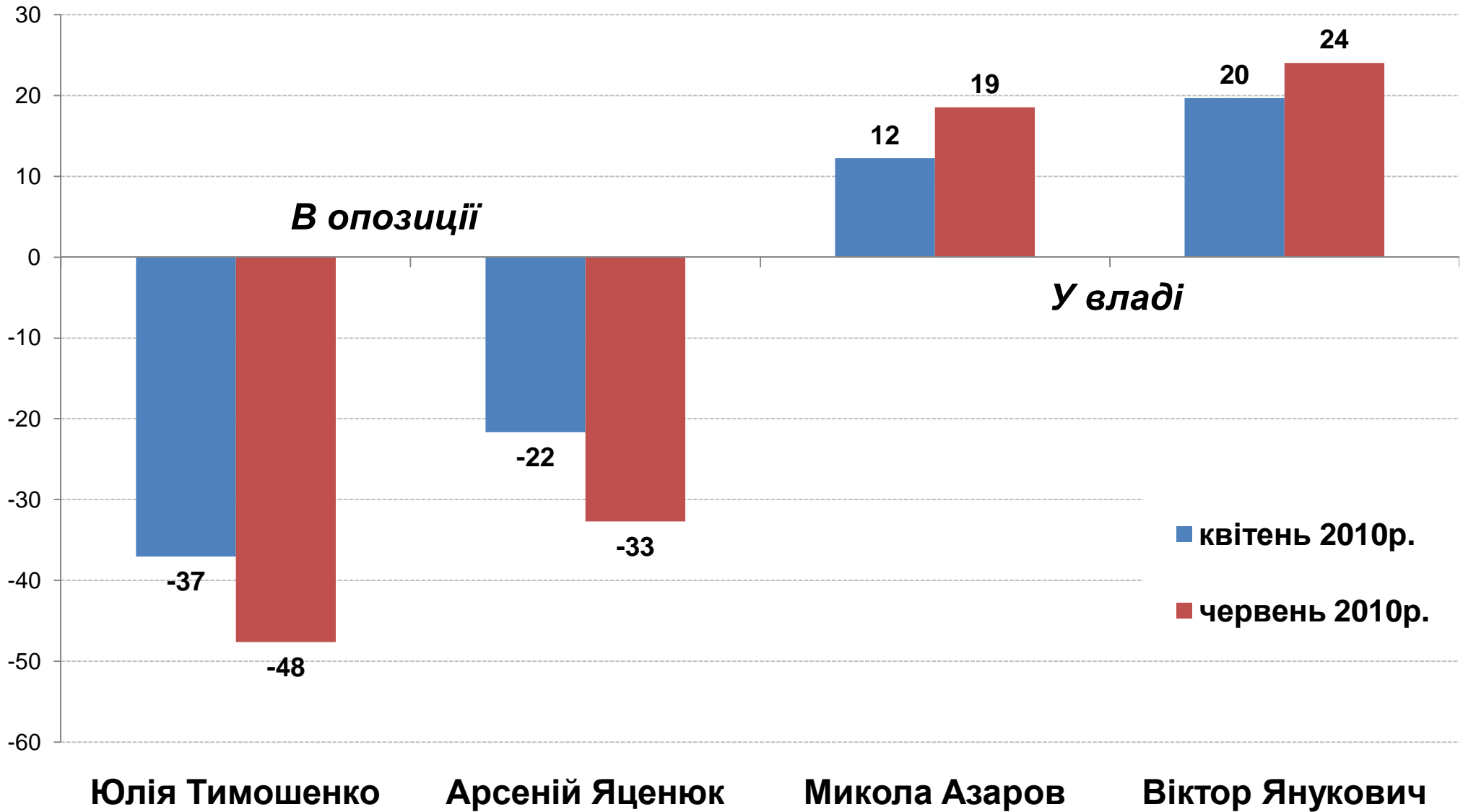
## Ю.Тимошенко

## А.Яценюк



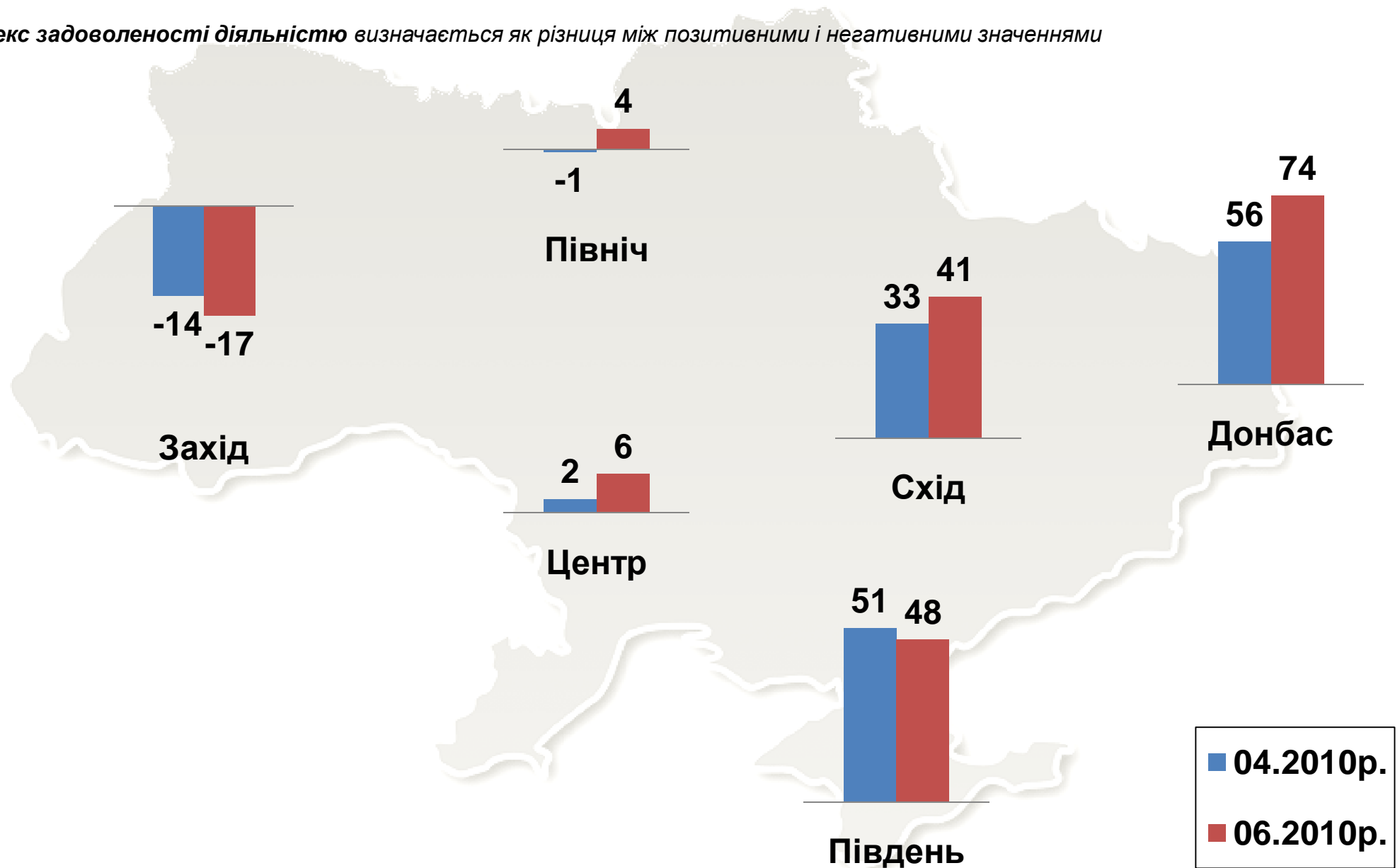
# Динаміка індексу задоволеності діяльністю політиків

Індекс задоволеності діяльністю визначається як різниця між позитивними і негативними значеннями



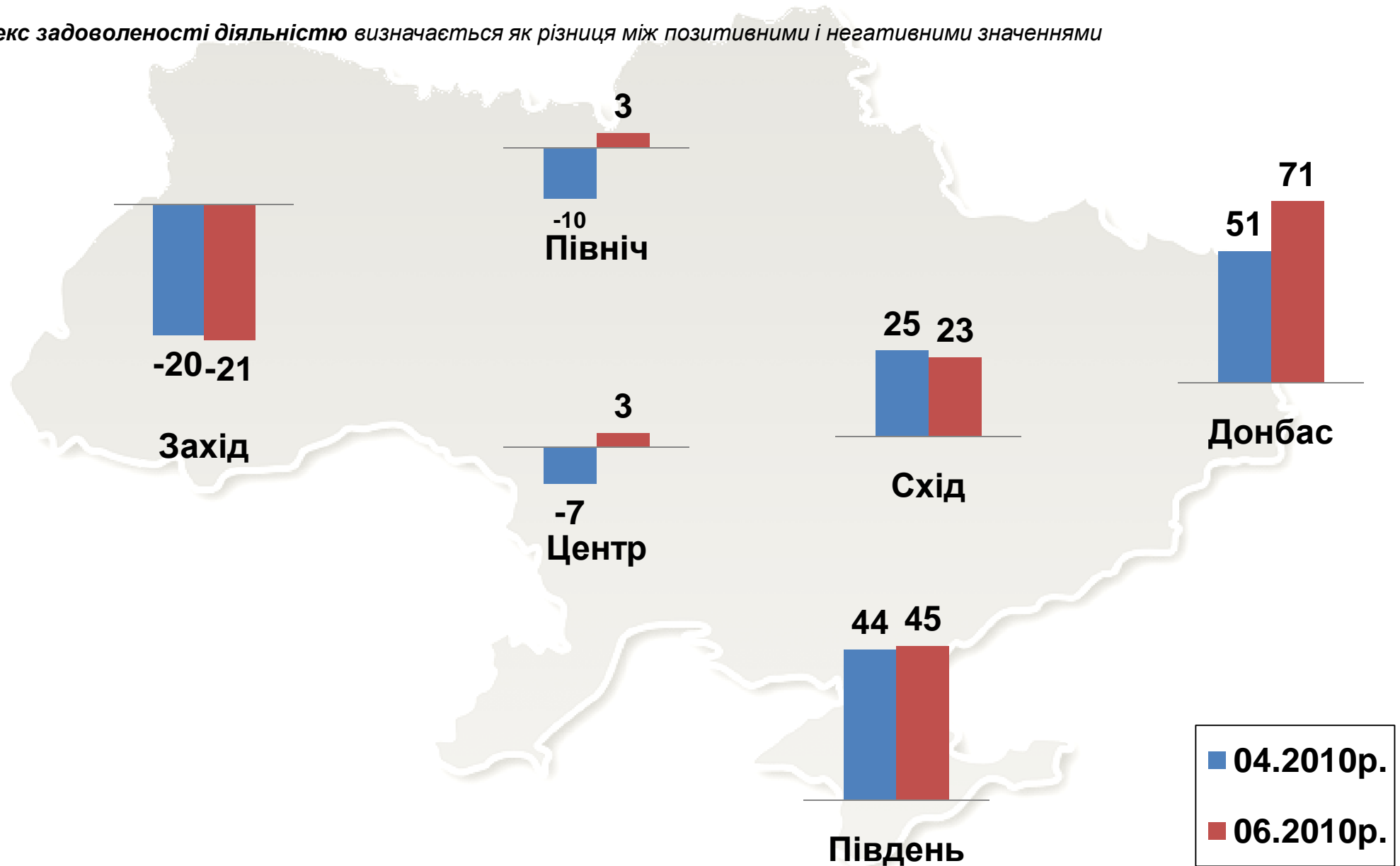
## ■ Динаміка індексу задоволеності діяльністю В.Януковича

Індекс задоволеності діяльністю визначається як різниця між позитивними і негативними значеннями



## ■ Динаміка індексу задоволеності діяльністю М.Азарова

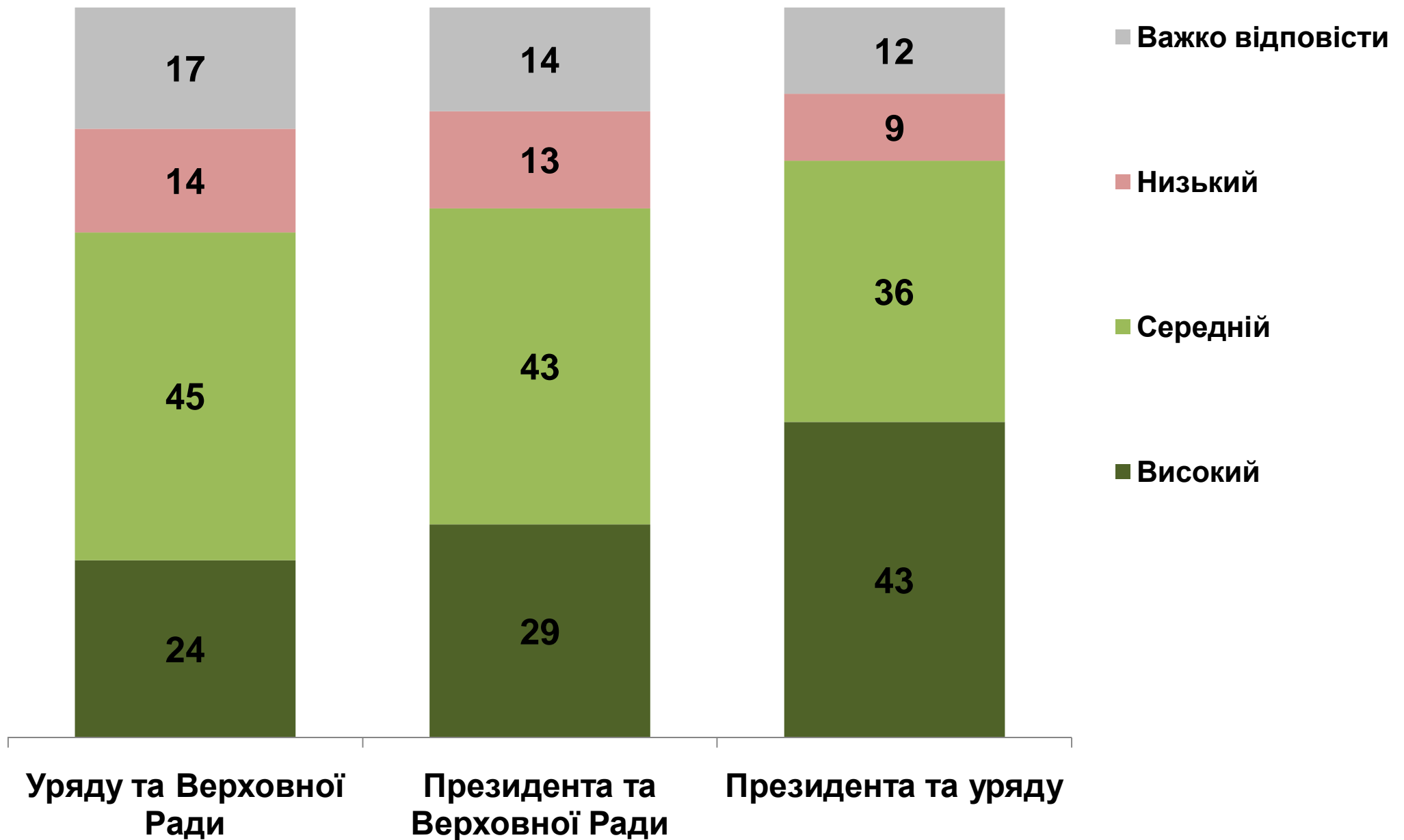
Індекс задоволеності діяльністю визначається як різниця між позитивними і негативними значеннями



# Рівень співпраці Президента, уряду та парламенту

---

## Оцінка рівня співпраці Президента, уряду та парламенту



# Оцінка рівня співпраці Президента, уряду та парламенту

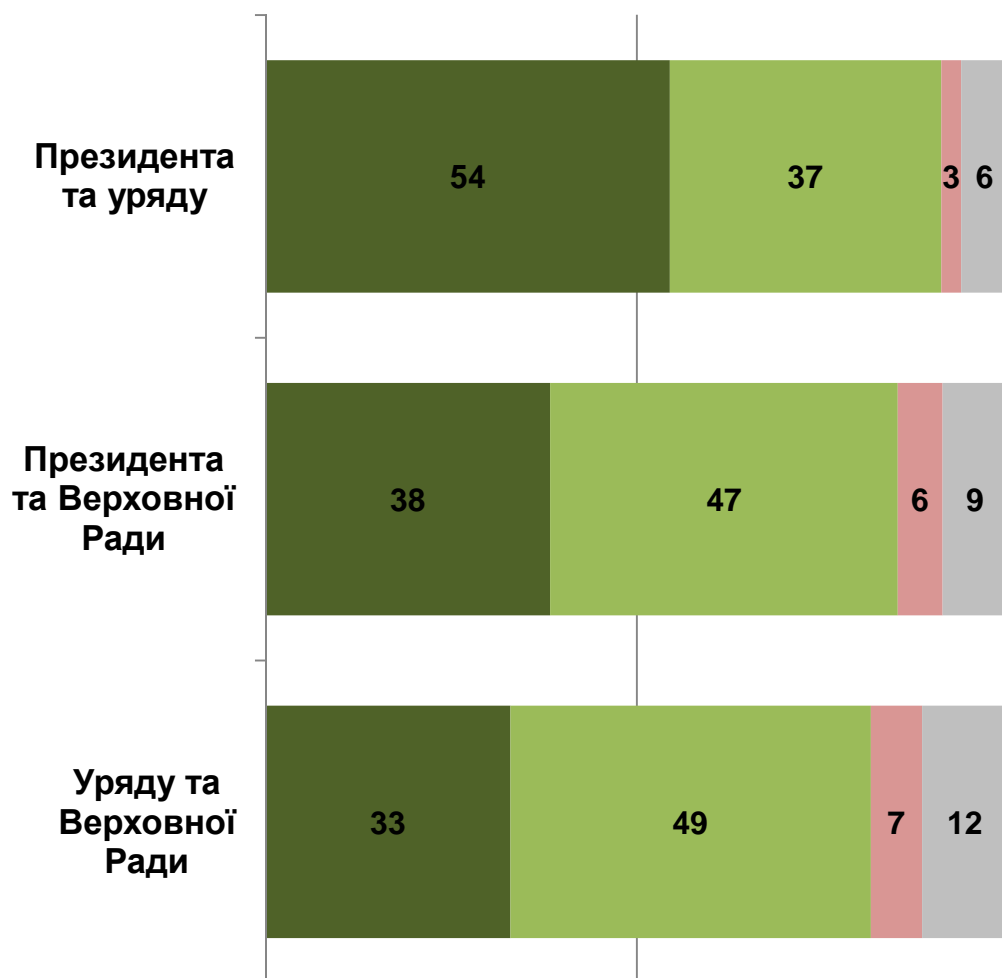
■ Високий

■ Середній

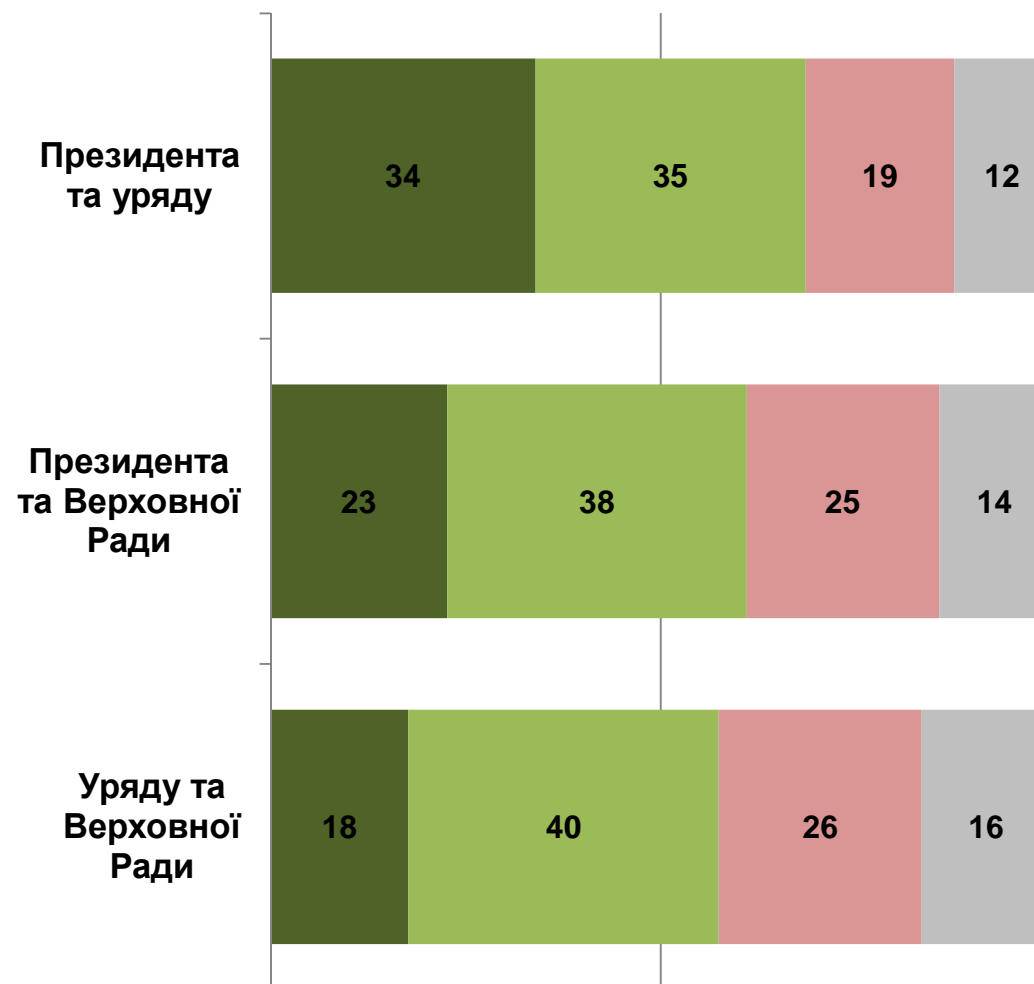
■ Низький

■ Важко відповісти

## Позитивно оцінили перші 100 днів діяльності уряду



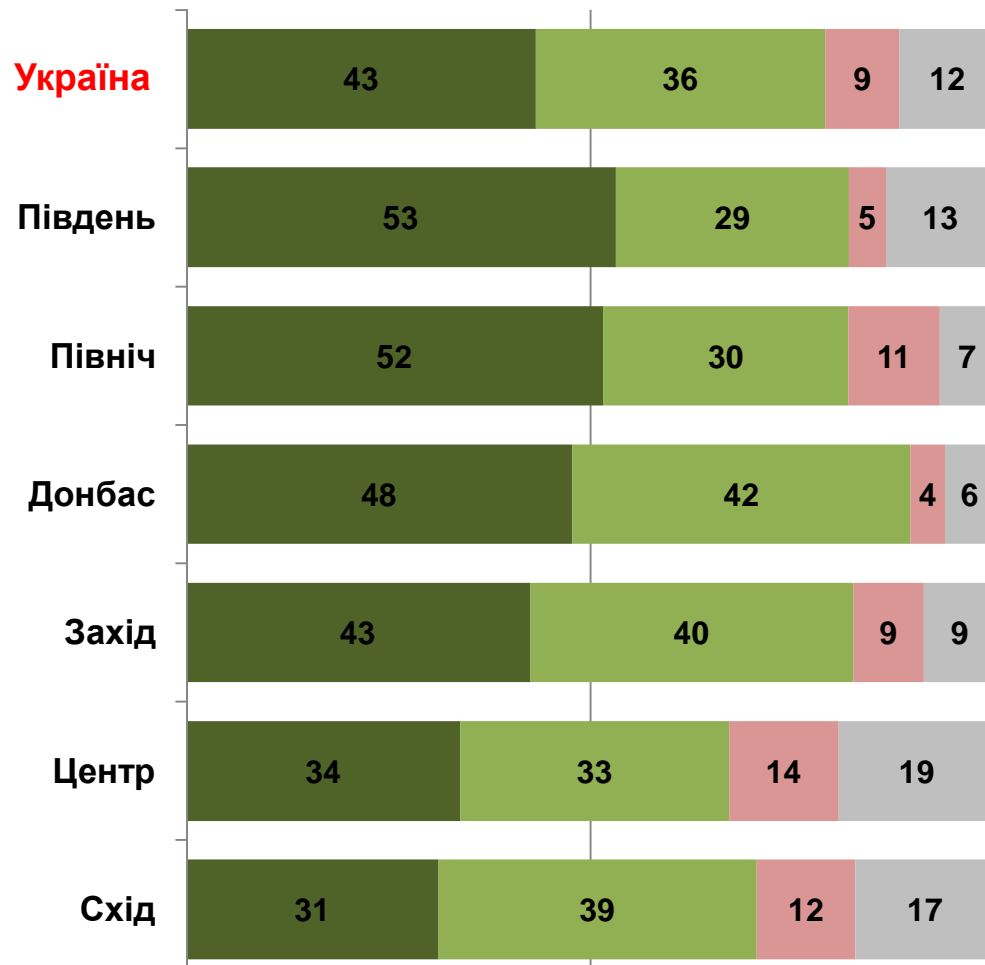
## Негативно оцінили перші 100 днів діяльності уряду



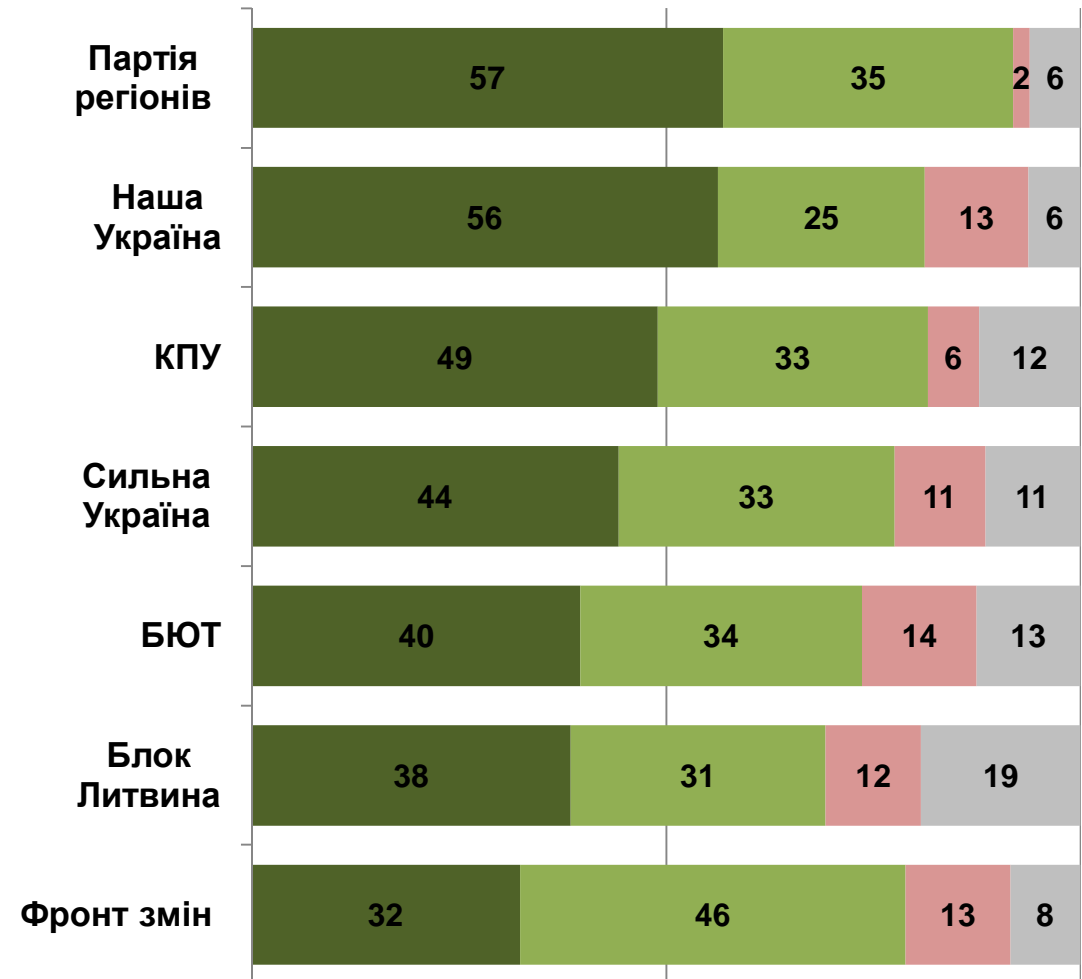
# Оцінка рівня співпраці: Президент і уряд

■ Високий    ■ Середній    ■ Низький    ■ Важко відповісти

## Регіони



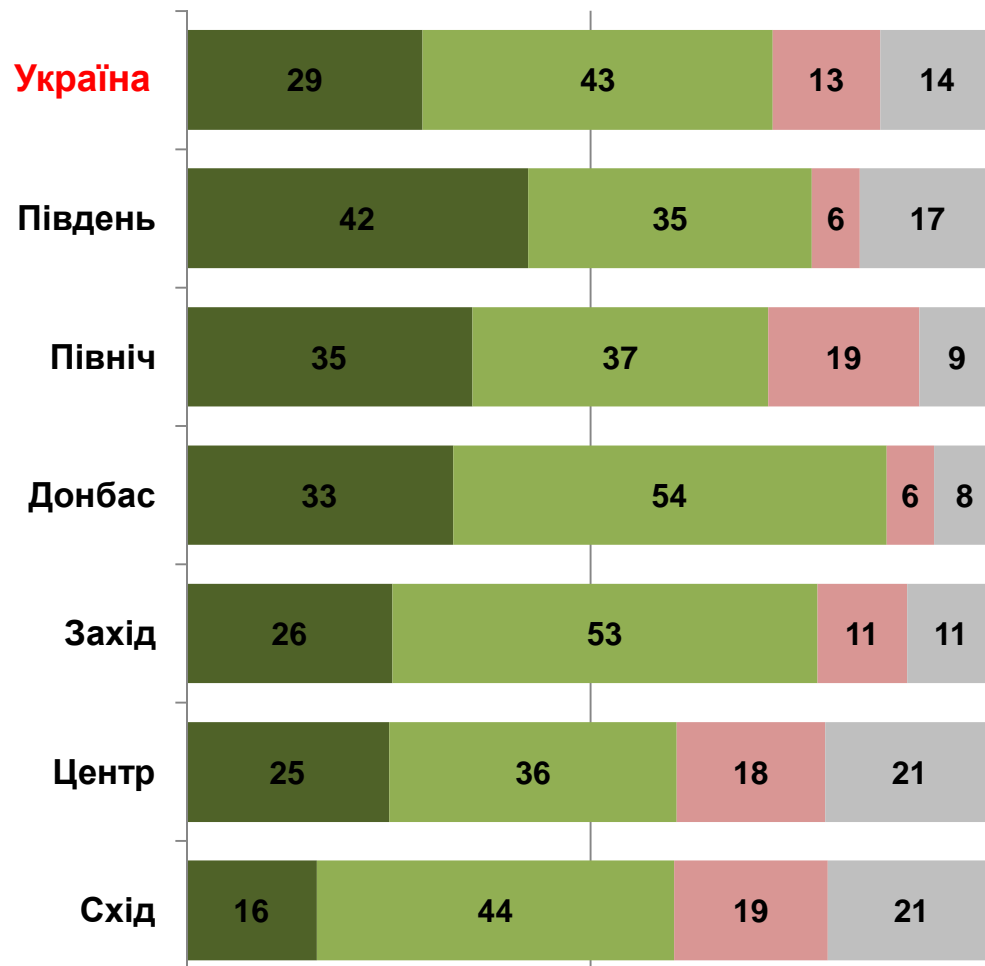
## Політичні симпатії



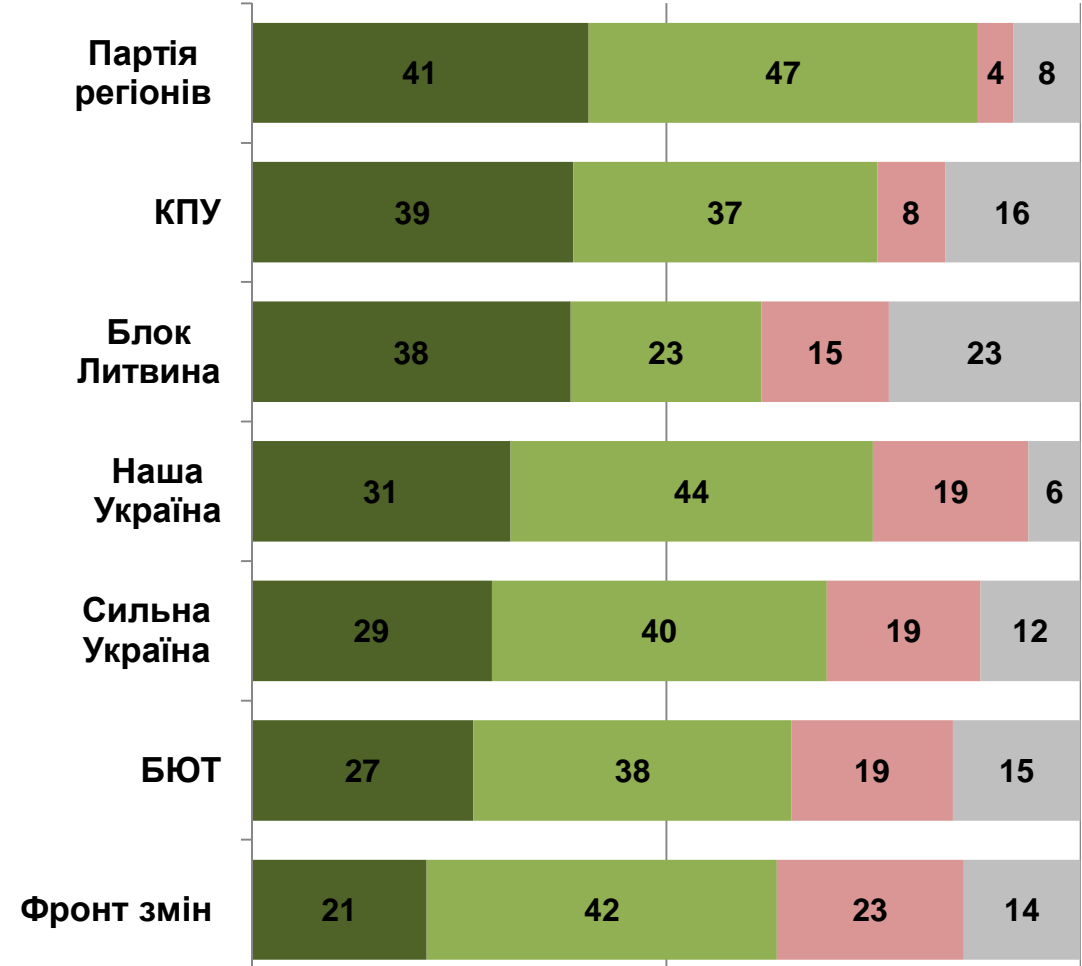
# Оцінка рівня співпраці: Президент і Верховна Рада

■ Високий    ■ Середній    ■ Низький    ■ Важко відповісти

## Регіони



## Політичні симпатії



# Оцінка рівня співпраці: уряд і Верховна Рада

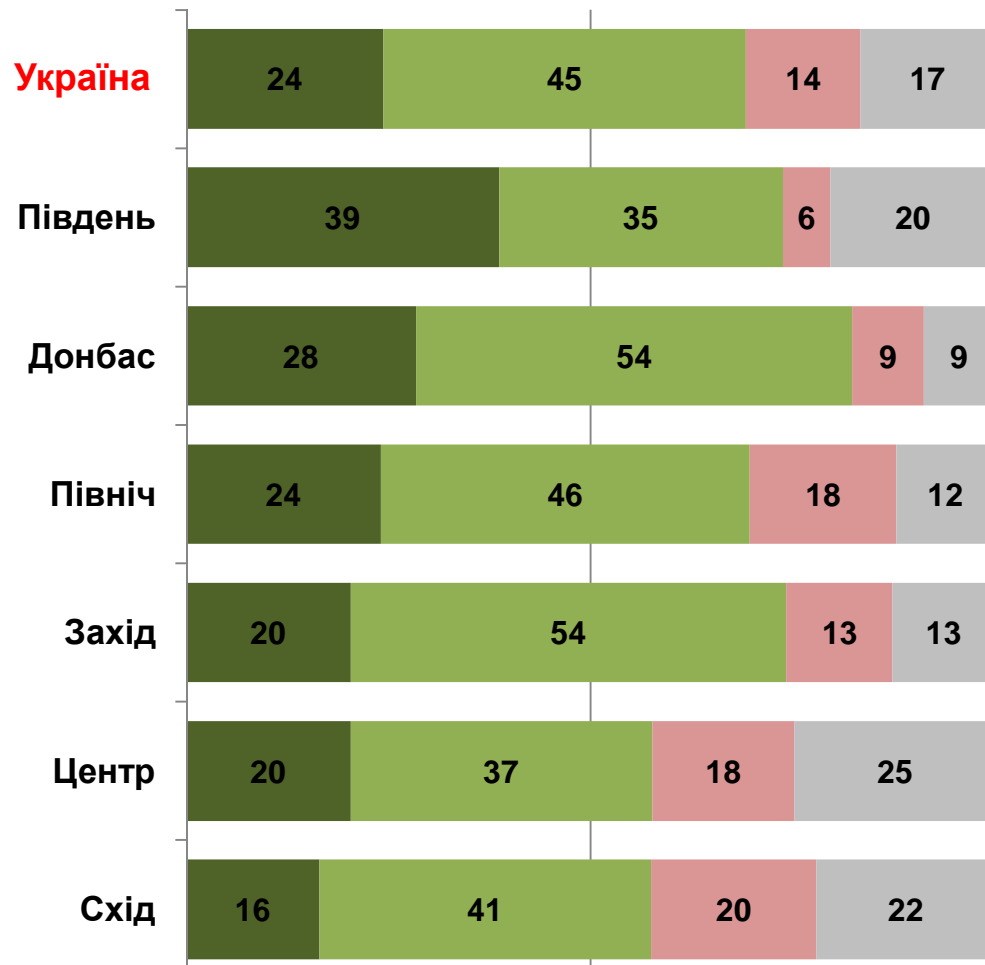
■ Високий

■ Середній

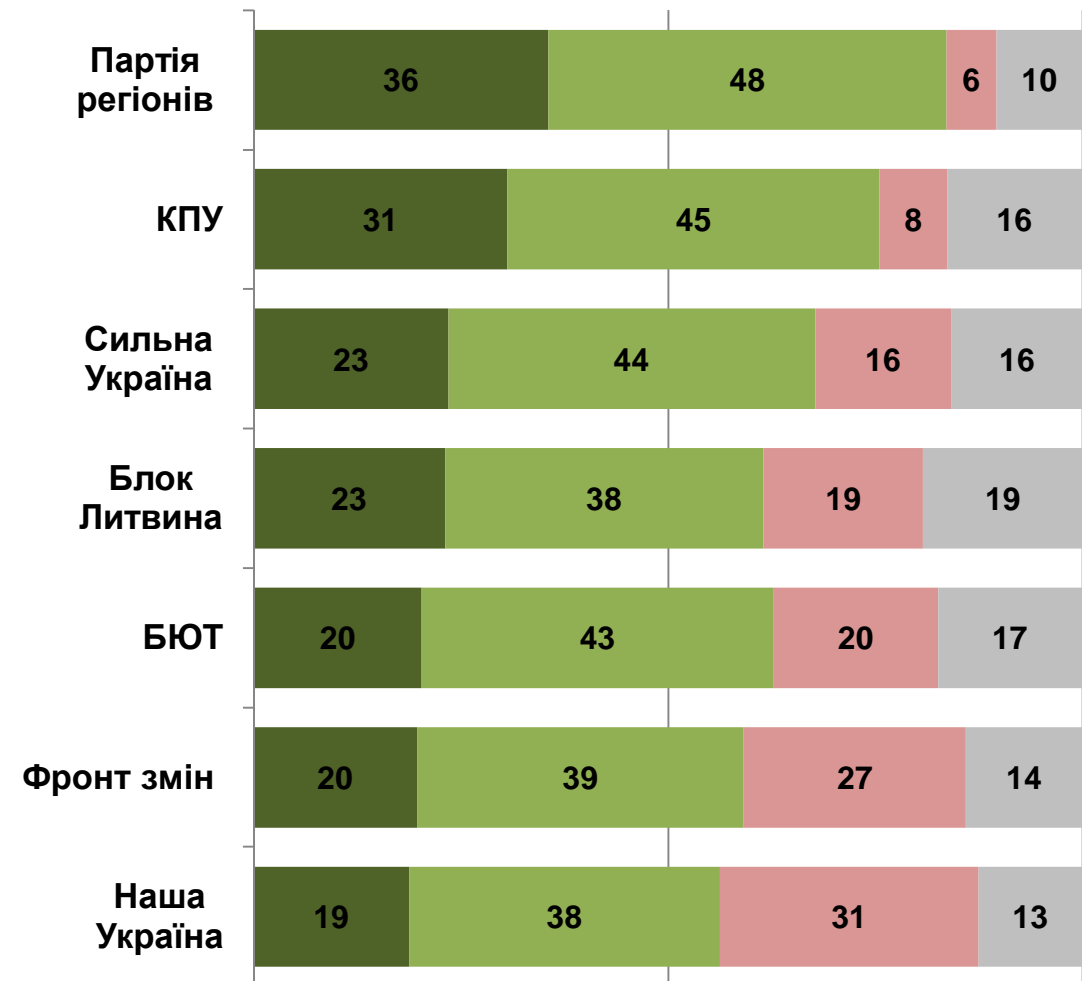
■ Низький

■ Важко відповісти

## Регіони



## Політичні симпатії

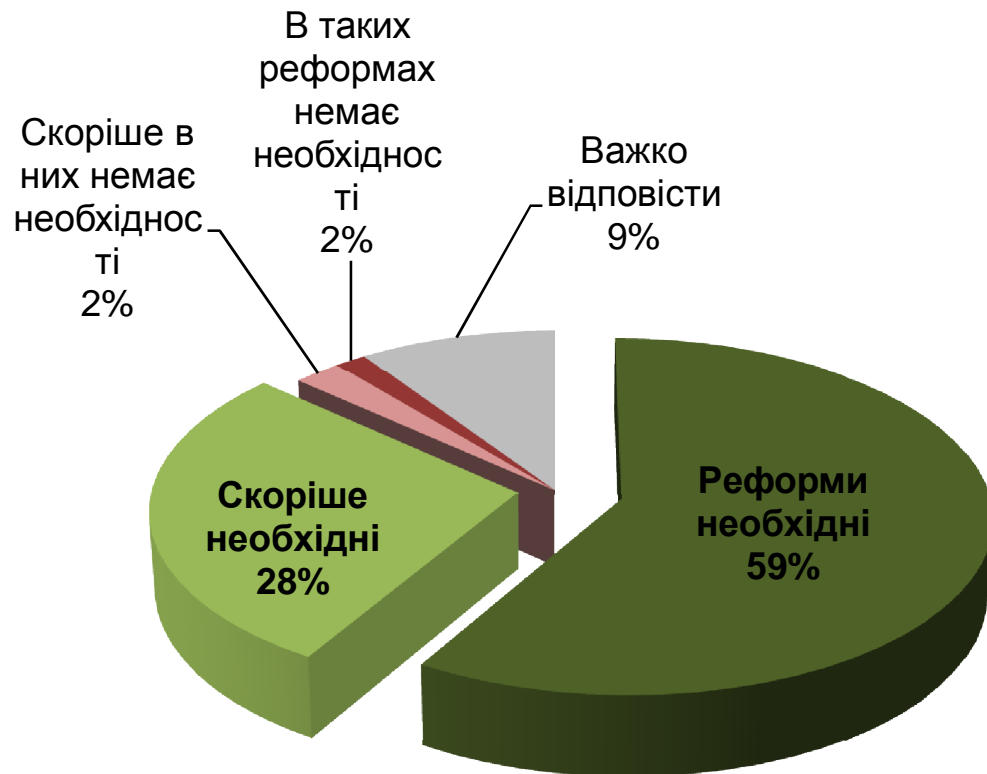


# Реформи

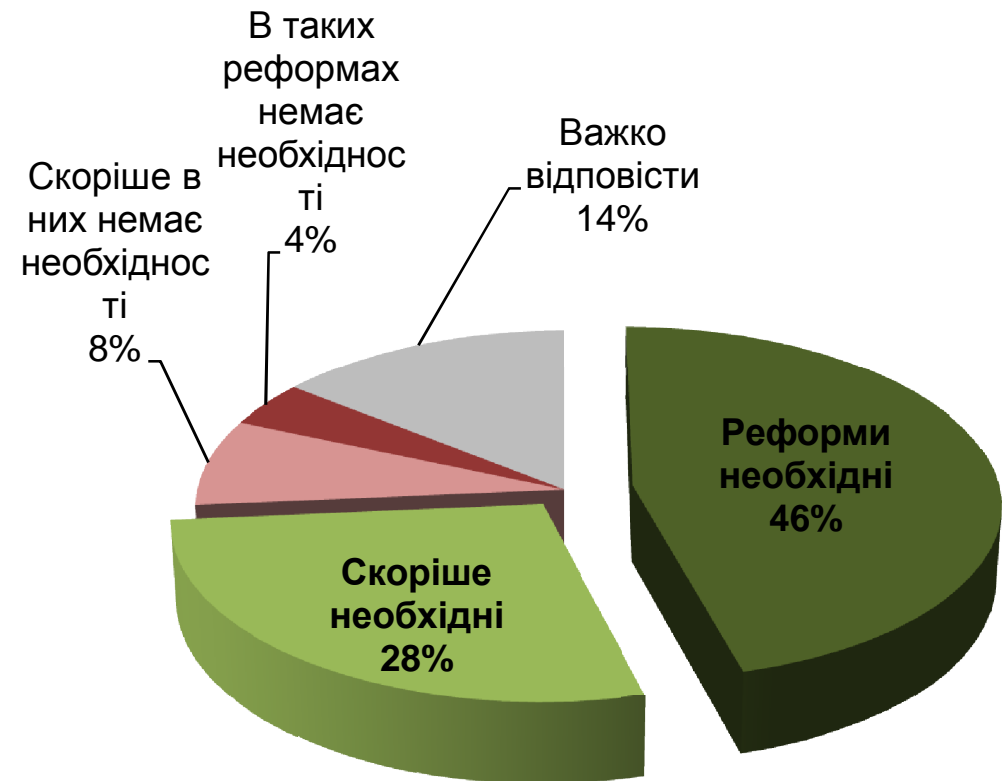
---

## Необхідність реформ

Якщо говорити про ситуацію в цілому, оцініть необхідність проведення реформ, спрямованих на модернізацію соціально-економічної системи?



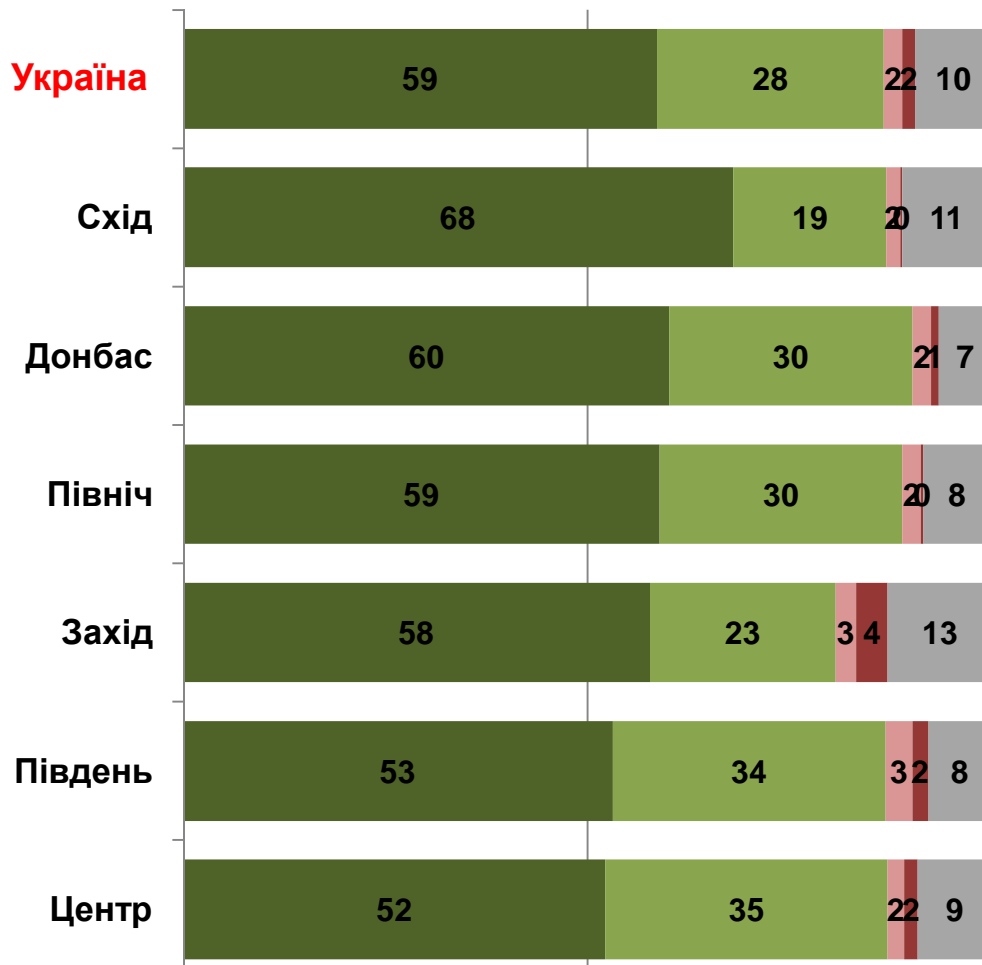
Якщо говорити про ситуацію в цілому, оцініть необхідність проведення реформ, спрямованих на модернізацію політичної системи?



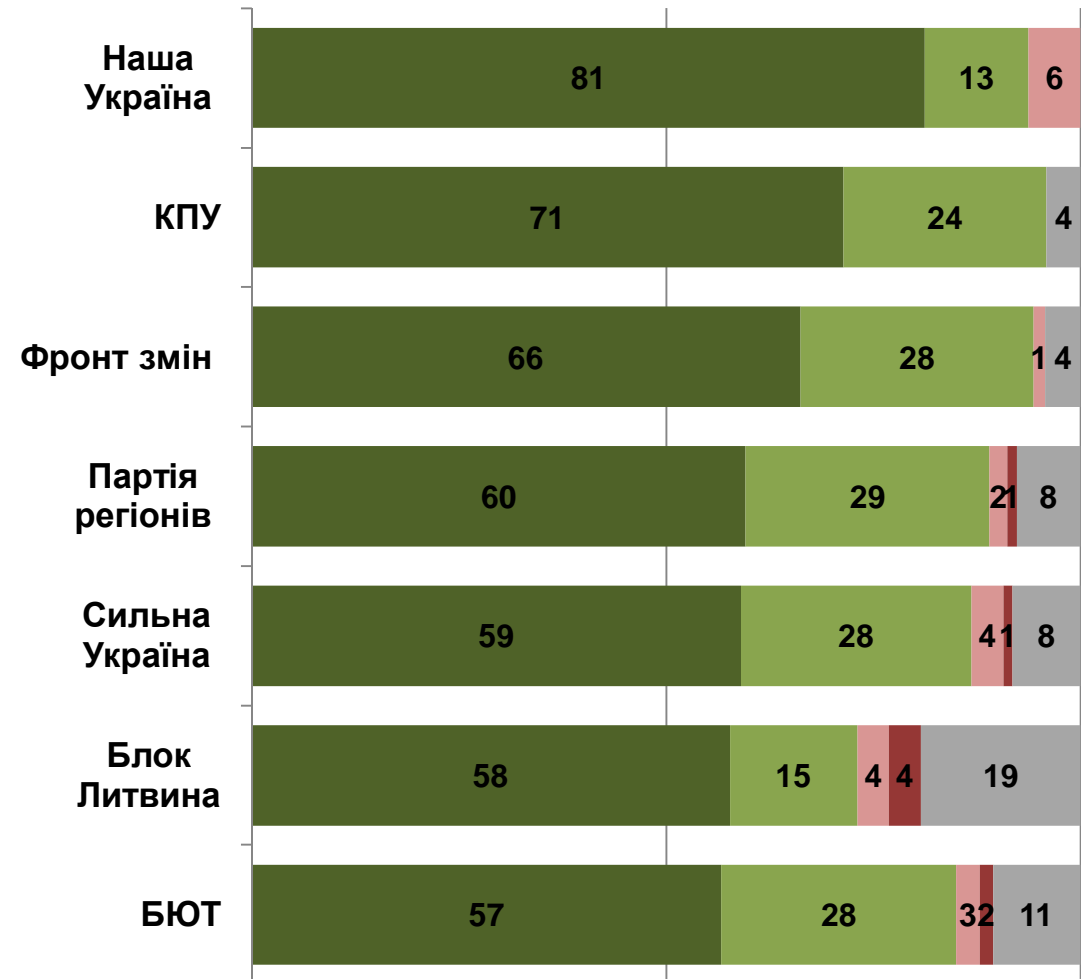
# Необхідність реформ: модернізація соціально-економічної системи

- Реформи необхідні
- Скоріше в них немає необхідності
- Важко відповісти
- Скоріше необхідні
- В таких реформах немає необхідності

## Регіони



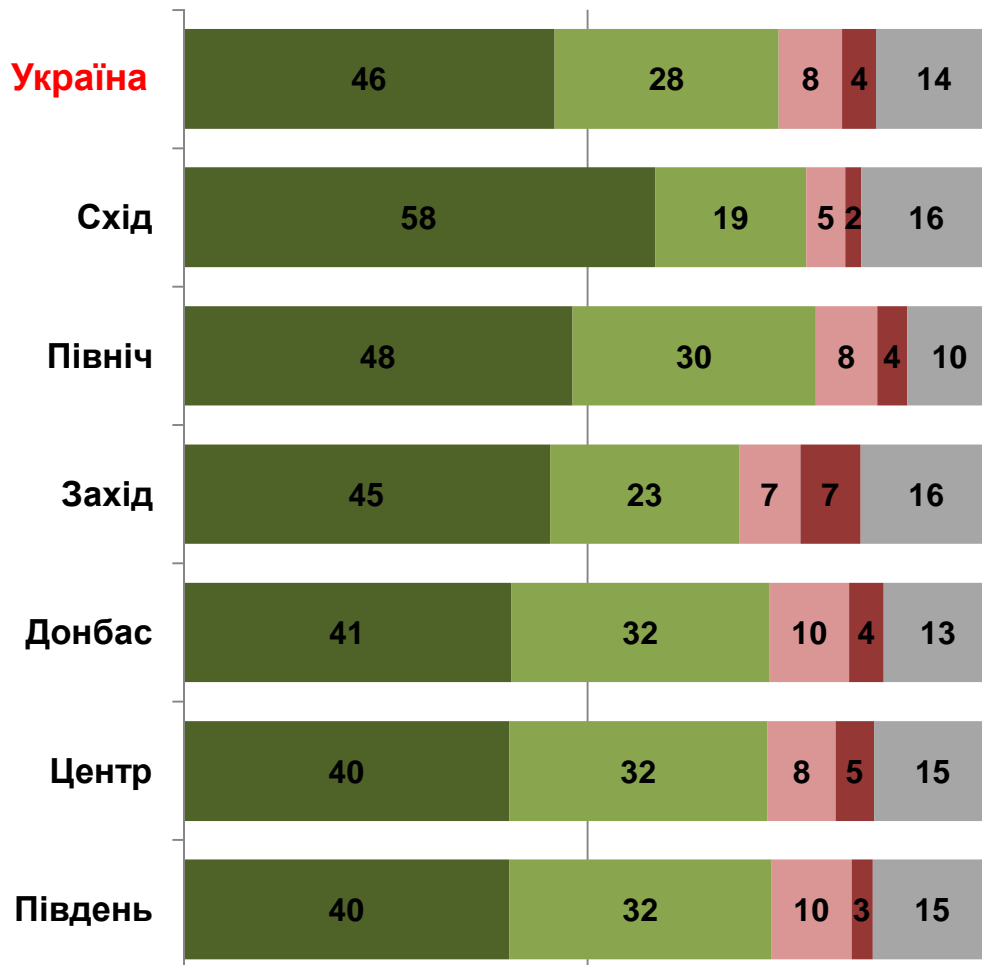
## Політичні симпатії



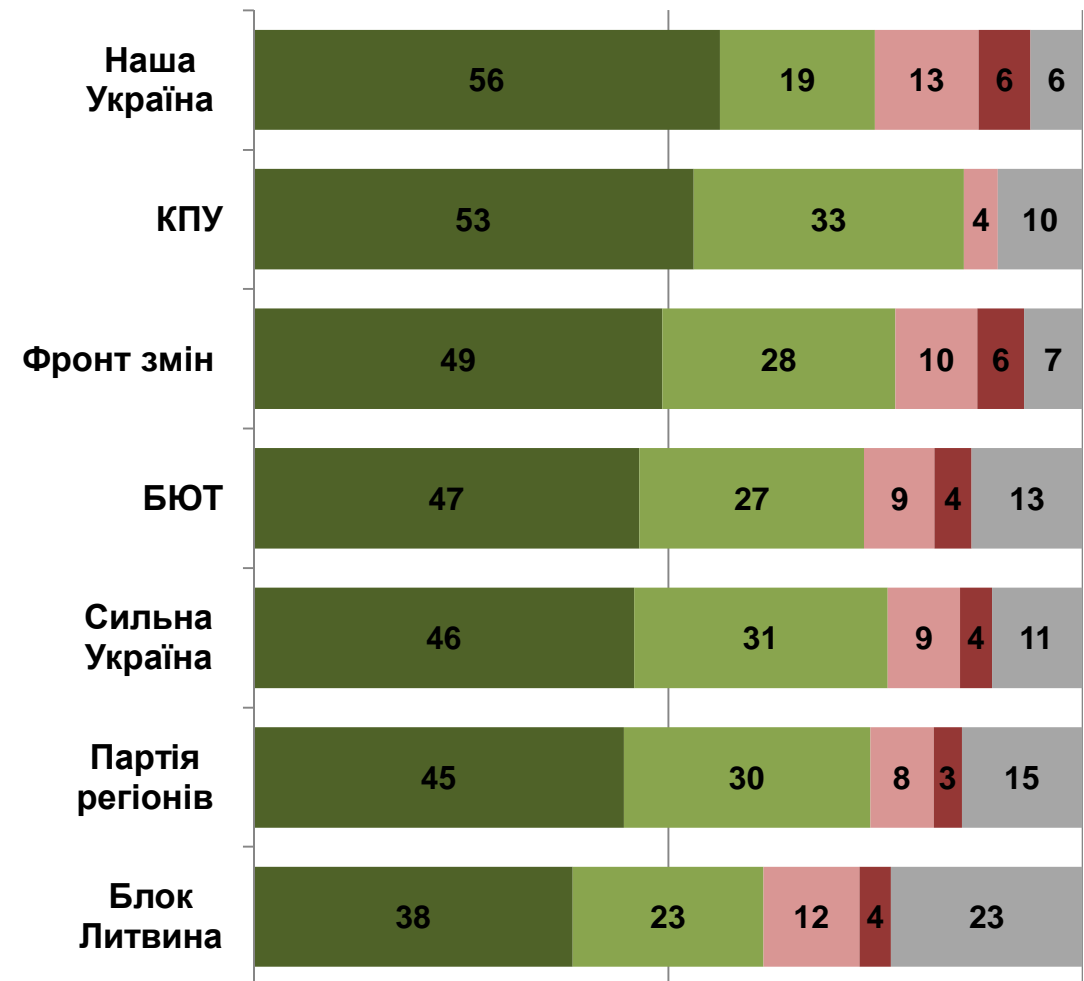
# Необхідність реформ: модернізація політичної системи

- Реформи необхідні
- Скоріше в них немає необхідності
- Важко відповісти
- Скоріше необхідні
- В таких реформах немає необхідності

## Регіони



## Політичні симпатії



## Необхідність реформ за сферами



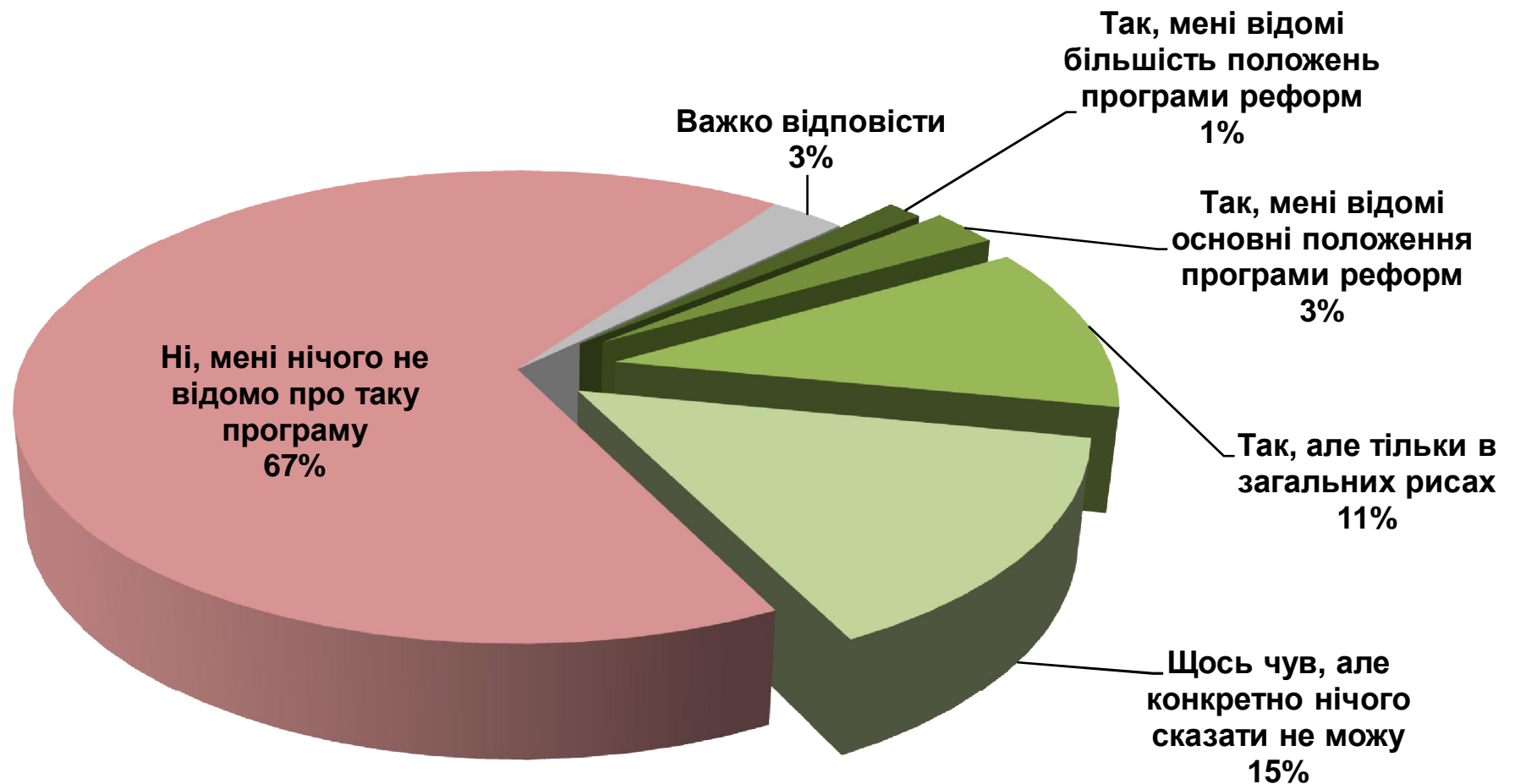
## Очікування успішних реформ від уряду за сферами



*А в яких із цих сфер Ви очікуєте, що уряд доб'ється успіхів у проведенні реформ? Бралась до уваги лише оцінки тих респондентів, які відзначили необхідність реформ саме у цій сфері*

## Поінформованість про програму реформ, представлену Президентом

*Чи знайомі Ви з положеннями програми реформ «Заможне суспільство. Конкурентоспроможна економіка. Ефективна держава», що була представлена Президентом України В.Януковичем у червні 2010 року і якщо так, то наскільки?*



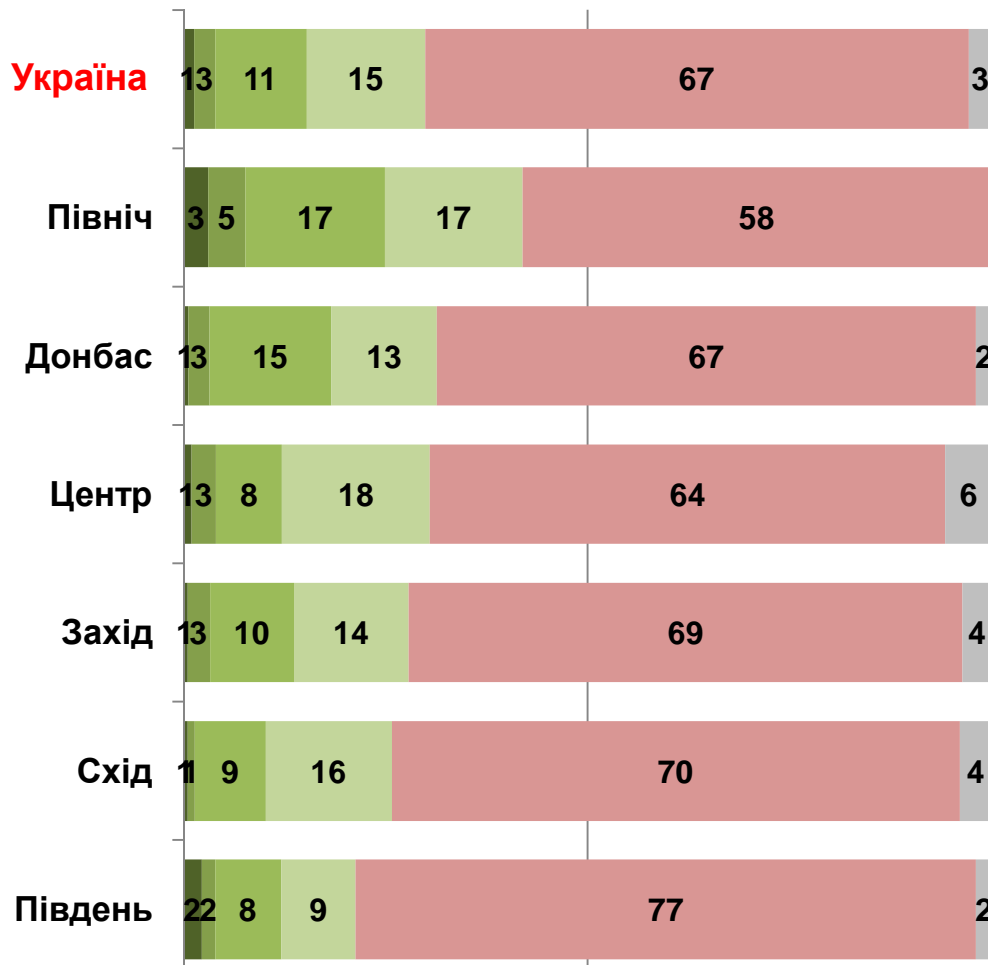
# Поінформованість про програму реформ, представлену Президентом

Чи знайомі Ви з положеннями програми реформ «Заможне суспільство. Конкурентоспроможна економіка. Ефективна держава»,?

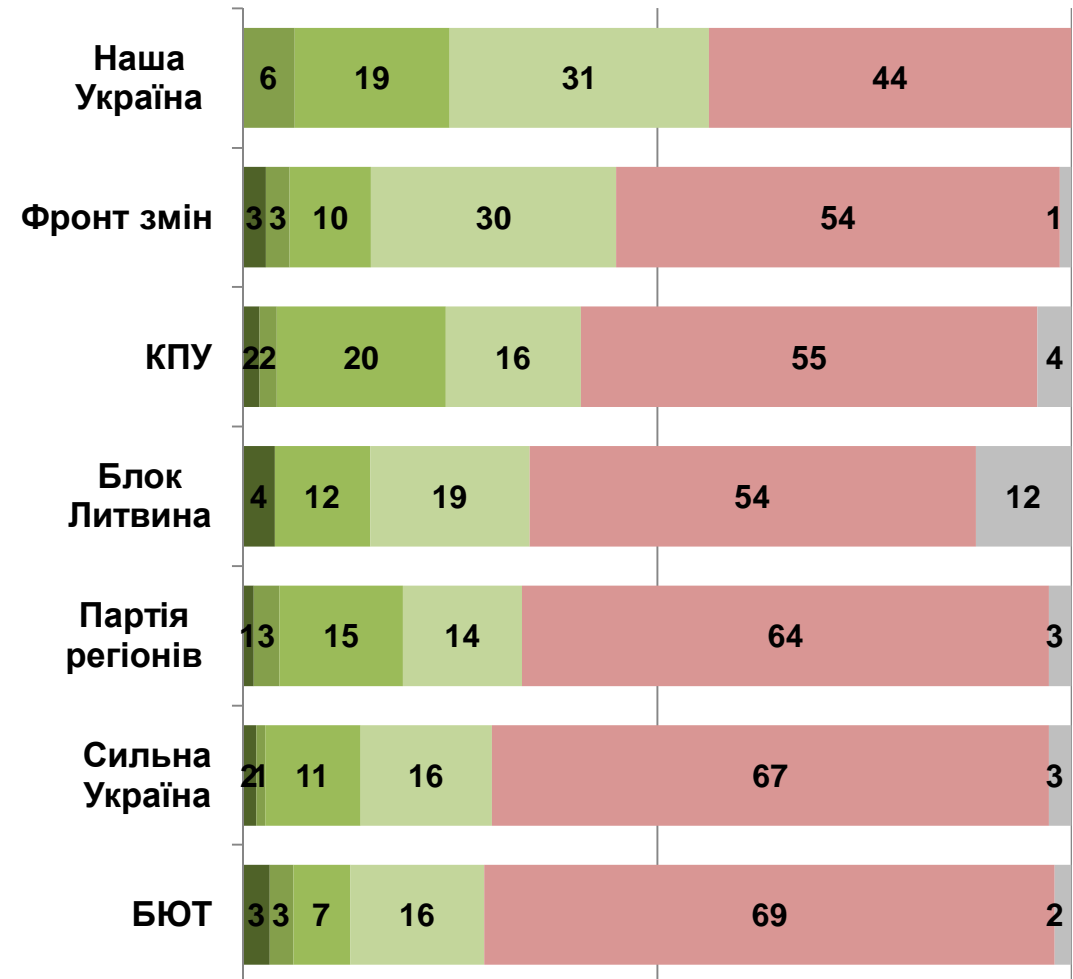
- Так, мені відомі більшість положень програми реформ
- Так, але тільки в загальних рисах
- Ні, мені нічого не відомо про таку програму

- Так, мені відомі основні положення програми реформ
- Щось чув, але конкретно нічого сказати не можу
- Важко відповісти

## Регіони

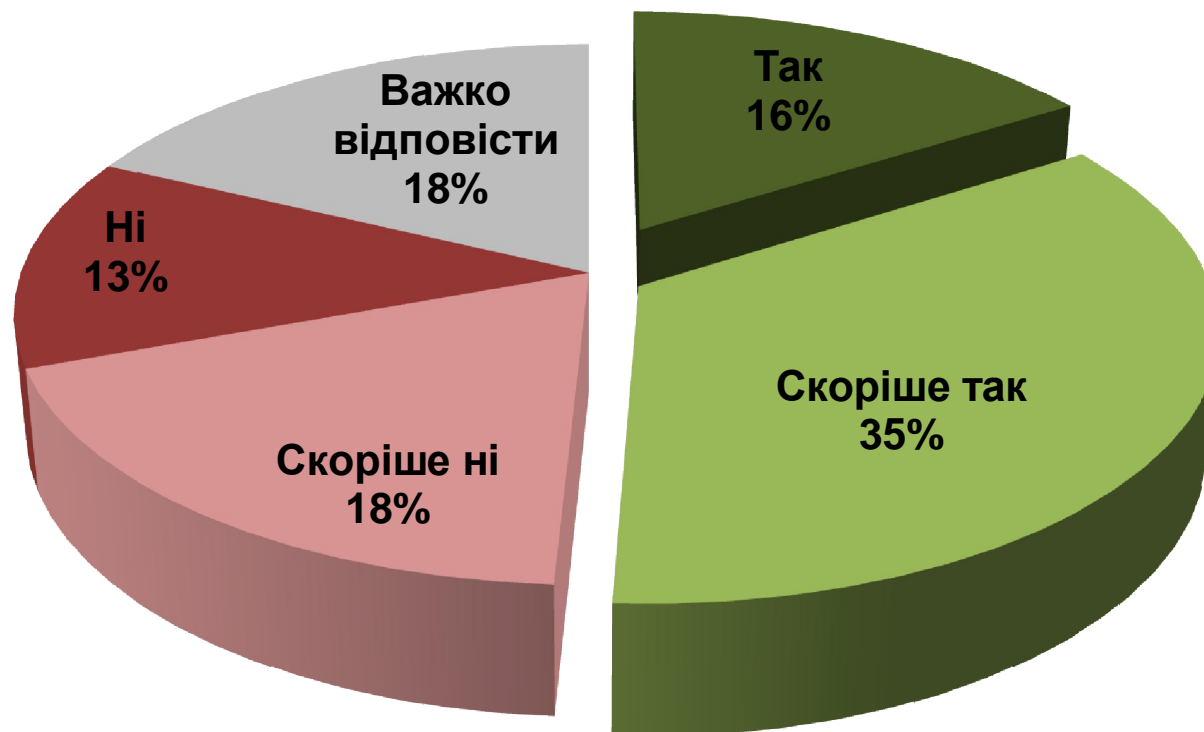


## Політичні симпатії



## Віра в реалізацію програми реформ\*

Чи вірите Ви в успішність реалізації програми реформ «Заможне суспільство. Конкурентоспроможна економіка. Ефективна держава» більше?



\* Відповідали лише поінформовані про програму реформ респонденти N=598

Соціологічна група «Рейтинг» спеціалізується на проведенні різних соціологічних досліджень із дотриманням усіх міжнародних стандартів, затверджених кодексами ESOMAR та WAPOR.

Зокрема, на постійній основі здійснює загальнонаціональні та регіональні політичні, тематичні, маркетингові та медіа дослідження.

тел.: +380 (44) 353-99-07  
тел.: +380 (32) 224-88-60  
[info@ratinggroup.com.ua](mailto:info@ratinggroup.com.ua)  
[www.ratinggroup.com.ua](http://www.ratinggroup.com.ua)

