

березень - 2010

**Електоральні настрої
населення м.Львів**

Соціологічна група "Рейтинг"



■ **Методологія**

Аудиторія дослідження:

населення м.Львів віком від 18 років і старші

Вибіркова сукупність:

800 респондентів

Метод дослідження:

особисте формалізоване інтерв'ю з опитувальником (face to face)

Помилка репрезентативності дослідження:

для значень близьких до 50% похибка становить не більше 3%, для значень близьких до 30% - не більше 2,6%, для значень близьких до 10% - не більше 1,8%

Терміни проведення дослідження:

19-25 березня 2010 р.

Резюме

На думку 28% опитаних загальна ситуація у Львові покращується. Разом з тим, на погіршення ситуації вказали 21% опитаних, а на думку відносної більшості (44%) - ситуація у місті залишається незмінною.

В цілому, 46,5% опитаних задоволені діяльністю міського голови А. Садового (не задоволених – 42,1%). Щодо оцінок діяльності голови облдержадміністрації М. Кмітя і голови обласної ради М. Сеника, то 18% опитаних задоволені їхньою роботою, а більш як 40% - не задоволені. Разом з тим, більш як 40% опитаних не змогли визначитись щодо своїх оцінок роботи голови ОДА і ЛОР.

Щодо оцінок ситуації в різних сферах життя міста, на думку опитаних, за останні 4 роки найбільше ситуація покращилась у сфері водопостачання – так вважають три чверті респондентів (74%). Загальне покращення опитані відзначили в культурному житті міста (56%), освітленні вулиць (52%), прибиранні міста (48%), тепlopостачанні, збереженні історичної спадщини (46%) і роботі міського транспорту (37%).

З приводу ремонту доріг думки мешканців розділилися: покращення ситуації відзначили 33%, а погіршення - 35%.

При цьому, найгірші оцінки отримали робота ЖЕКів і обслуговування в закладах охорони здоров'я міста (34 і 33% відповідно вказали на погіршення). Найменше помітні зміни, на думку опитаних також саме у закладах охорони здоров'я міста (47% вважають, що ситуація за 4 роки не змінилася).

З приводу реформування галузі, де мешканці найменше відзначили покращення ситуації, а саме робота ЖЕКів – думки опитаних розділилися майже порівну: 30% вважають, що владі потрібно сконцентруватися на наведенні порядку в існуючих ЖЕКах, 29% вважають, що влада, підтримуючи ЖЕКи, повинна основний акцент зробити на створенні ОСББ (об'єднання співвласників багатоквартирних будинків).

25% опитаних вважають, що потрібно найближчим часом ліквідувати ЖЕКи і перевести обслуговування будинків виключно на ОСББ. Ще 8% вказали, що їм байдуже до цього і стільки ж – не змогли визначитися з цього питання. При цьому, чим старші громадяни, тим більше вони відстоюють збереження ЖЕКів, а чим молодші – тим більше підтримують розвиток ОСББ.

Якби вибори міського голови Львова відбулися у березні, то перемогу на них здобув би Андрій Садовий – 34,4% опитаних львів'ян проголосували б за діючого міського голову. Другу і третю позицію зайняли б Петро Писарчук (16%) і Василь Куйбіда (15,5%). Решта кандидатів отримали рівень підтримки в межах статистичної похибки. Разом з тим, ще 12,3% опитаних мешканців не визначились зі своїм вибором.

При цьому, за умови проведення гіпотетичного другого туру під час виборів міського голови перемогу так само здобув би Андрій Садовий: якби до другого туру потрапили А.Садовий і П.Писарчук, то розподіл голосів становив би 46 на 23% на користь діючого міського голови, а якби до другого туру потрапили б А.Садовий і В.Куйбіда, то розподіл склав би 42 на 25%. Як в першому, так і в другому випадку не підтримали б жодного з кандидатів 16% мешканців.

Підтримка основних кандидатів за демографічними ознаками має деякі особливості. Так, найбільше за Андрія Садового готові проголосувати молоді люди (або 44% від усієї опитаної молоді у віці 18-29 років), Петра Писарчука найбільше підтримують львів'яни у віці 40-49 років (23% від всіх опитаних такої вікової категорії), а Василя Куйбіду найбільше підтримує найстарша категорія виборців у віці 60 років і старші (24% від усіх таких).

Резюме

Опитані з вищим рівнем освіти частіше віддавали перевагу А.Садовому і П.Писарчуку, ніж В.Куйбіді. Щодо конфесійної приналежності виборців, то рівень підтримки діючого міського голови є рівномірним серед віруючих усіх основних конфесій, натомість рівень підтримки Петра Писарчука і Василя Куйбіді серед віруючих УПЦ Московського патріархату є дещо вищим, ніж серед віруючих решти конфесій.

Відносна більшість опитаних львів'ян вважають, що міський голова повинен бути позапартійним (40%) і тільки кожен п'ятий (22%) вважає, що міський голова повинен обов'язково належати до котроїсь із політичних сил. Ще для чверті – байдуже до цього, а кожен десятий не зміг визначитися з цього приводу (26 і 12% відповідно).

Лідером симпатій мешканців Львова щодо виборів до Верховної Ради є БЮТ – 24,5%. На другому місці ВО Свобода 12,4%. Третє місце поділили між собою Наша Україна (9,6%), Сильна Україна (9,1%) та Фронт змін (8,8%). Партія регіонів у Львові має підтримку 6% мешканців. Близько 3% львів'ян готові проголосувати на парламентських виборах за ймовірний Блок Віталія Кличка та за Громадянську ініціативу А.Гриценка.

На виборах до Львівської міської ради лідерами симпатій є ВО Свобода (15%) та БЮТ (14,4%). Третю і четверту позицію у рейтингу зайняли ймовірний блок А.Садового – 8% та Наша Україна – 7%. Долають тривідсотковий бар'єр також блок П.Писарчука «Рідне місто» - 5,5%, Фронт змін – 4,8%, Сильна Україна - 4,5%, Партія регіонів – 4,4%, блок В.Куйбіді – 3,6% і блок Кличка – 3,1%. Решта - не набирають трьох відсотків. Не визначились зі своїм вибором – 10% опитаних.

Позитивний баланс довіри серед львів'ян мають тільки три національні політики А.Яценюк (+13), О.Тягнибок (+6) і С.Тігіпко (+4). Ю.Тимошенко довіряють у Львові майже стільки ж, скільки і не довіряють (44,8 і 48,1% відповідно). При цьому, за рівнем відносної довіри лідирує Яценюк (48,3%), а за рівнем цілковитої довіри – Тимошенко і Тягнибок (15 і 13% відповідно).

В.Ющенку в тій чи іншій мірі довіряють 29,5% опитаних, а не довіряють вдвічі більше – 63,7%. Найбільше у Львові не довіряють голові ВРУ Володимир Литвину і діючому Президенту Віктору Януковичу – 75%.

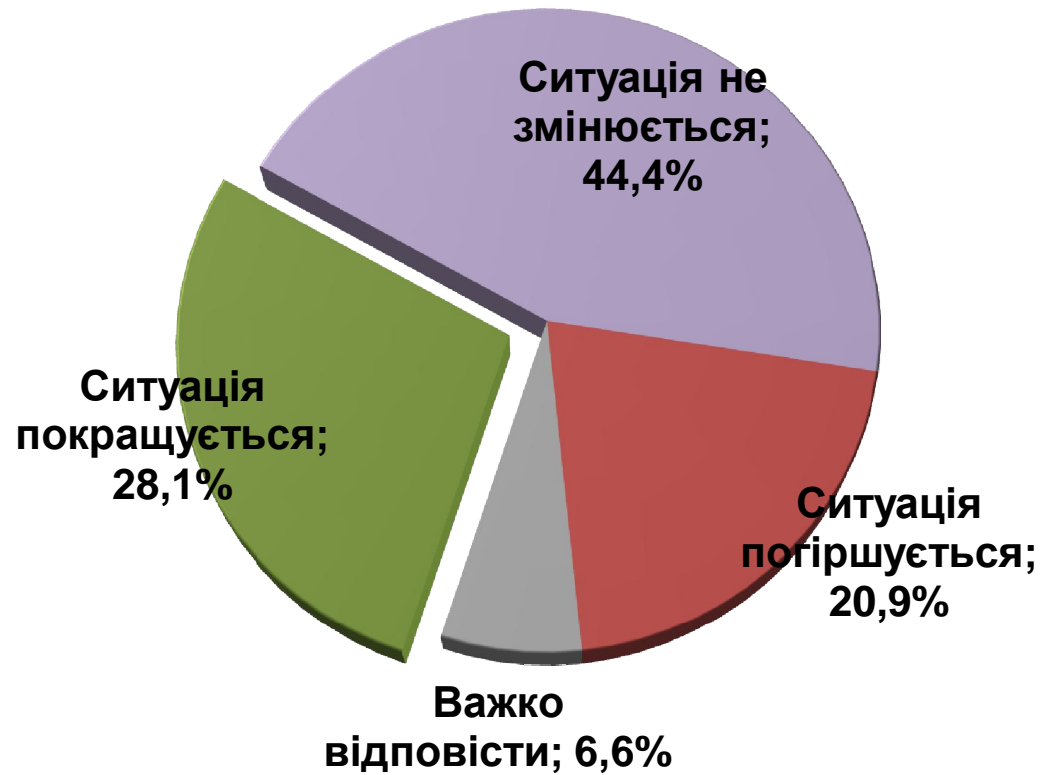
Очікування львів'ян від нещодавніх виборів Президента - переважно негативні або нейтральні. Так, в результаті цих виборів третина опитаних мешканців очікують погіршення економічної ситуації в країні (33,9%), майже половина – збільшення протистояння політиків (46,1%), майже 40% - поглиблення розколу країни (37,8%). На покращення у цих сферах львів'яни сподіваються менше: 24,4% - очікують покращення економічної ситуації, 17,6% - зменшення протистояння політиків, 15,1% - об'єднання країни. Разом з тим значна кількість опитаних не очікують в результаті виборів Президента особливих змін в державі в результаті виборів Президента (економічна ситуація не зміниться – 27,8%; політична ситуація не зміниться – 24%; не очікують ні поглиблення розколу, ні об'єднання країни – 33,3%).

Варто відзначити, що на позитивні зміни в результаті минулих виборів найбільше сподіваються прихильники Партії регіонів, негативних змін найбільше очікують прихильники Нашої України і Свободи, а не очікують особливих змін – найбільше прихильники Фронту змін, Сильної України та БЮТ.

Більше половини опитаних львів'ян (57%) вважають, що **міський голова Львова повинен співпрацювати з новою владою виключно в інтересах міста.** Підтримати опозицію і протистояти новообраному Президенту та Уряду радять міському голові 15,6% опитаних, а висловити політичну підтримку і широко співпрацювати з новою владою – лише 10,4%. Ще 17% респондентів не змогли визначитися з питання, яку позицію слід зайняти міському голові у стосунках із новою владою.

Оцінка ситуації та діяльності влади

■ Загальні оцінки ситуації

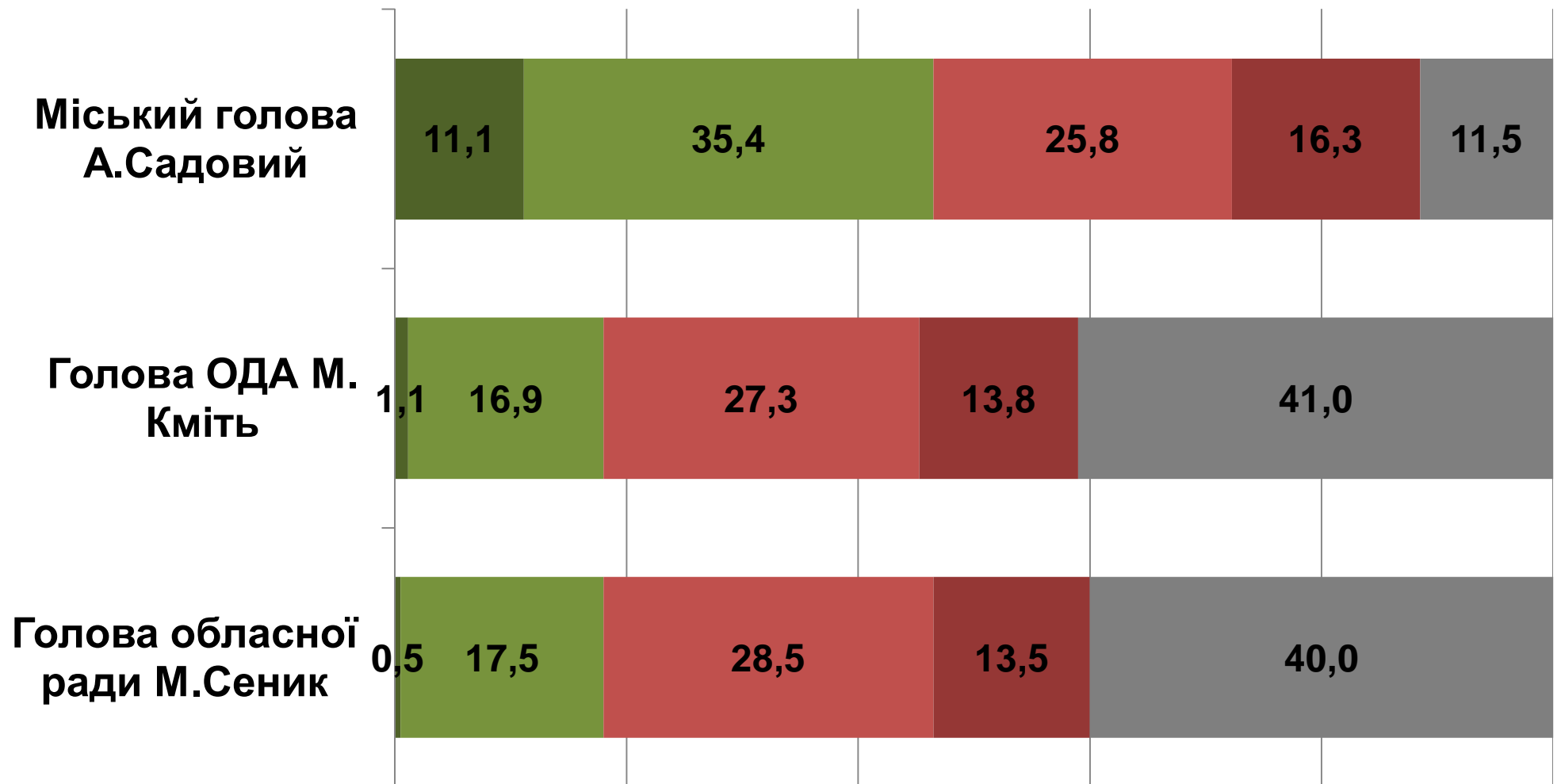


Як змінюється загальна ситуація у Львові?

Оцінки діяльності місцевої влади

Наскільки Ви задоволені діяльністю керівників Львівщини?

- Цілком задоволений
- Швидше задоволений
- Швидше не задоволений
- Зовсім не задоволений
- Важко відповісти



Оцінка ситуації в окремих сферах

Як, на Вашу думку, змінилася ситуація в різних сферах життя міста за 4 роки діяльності міського голови Львова А.Садового:



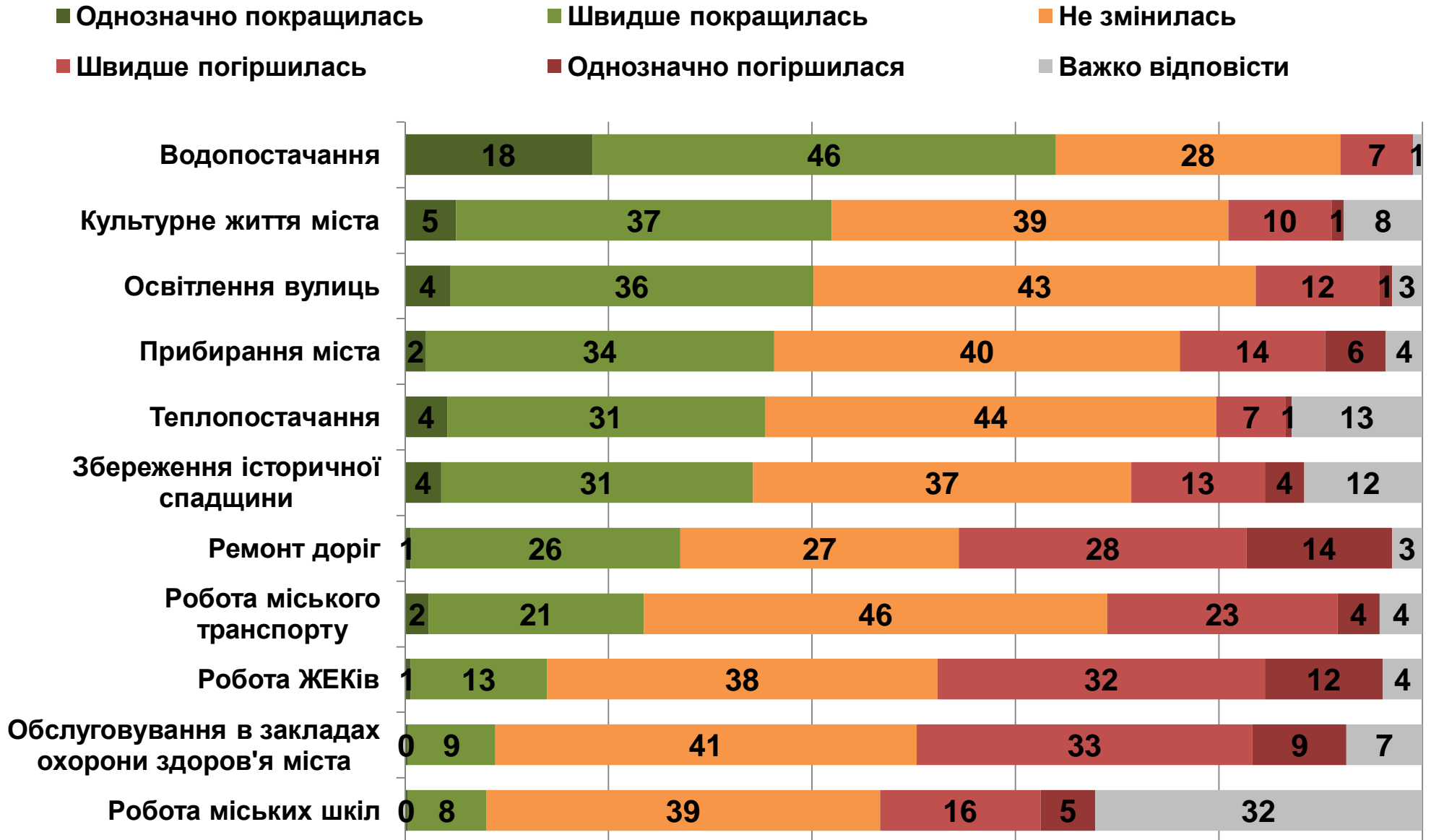
Оцінка ситуації в окремих сферах: **задоволені** діяльністю мера

Як, на Вашу думку, змінилася ситуація в різних сферах життя міста за 4 роки діяльності міського голови Львова А.Садового:



Оцінка ситуації в окремих сферах: **не задоволені** діяльністю мера

Як, на Вашу думку, змінилася ситуація в різних сферах життя міста за 4 роки діяльності міського голови Львова А.Садового:



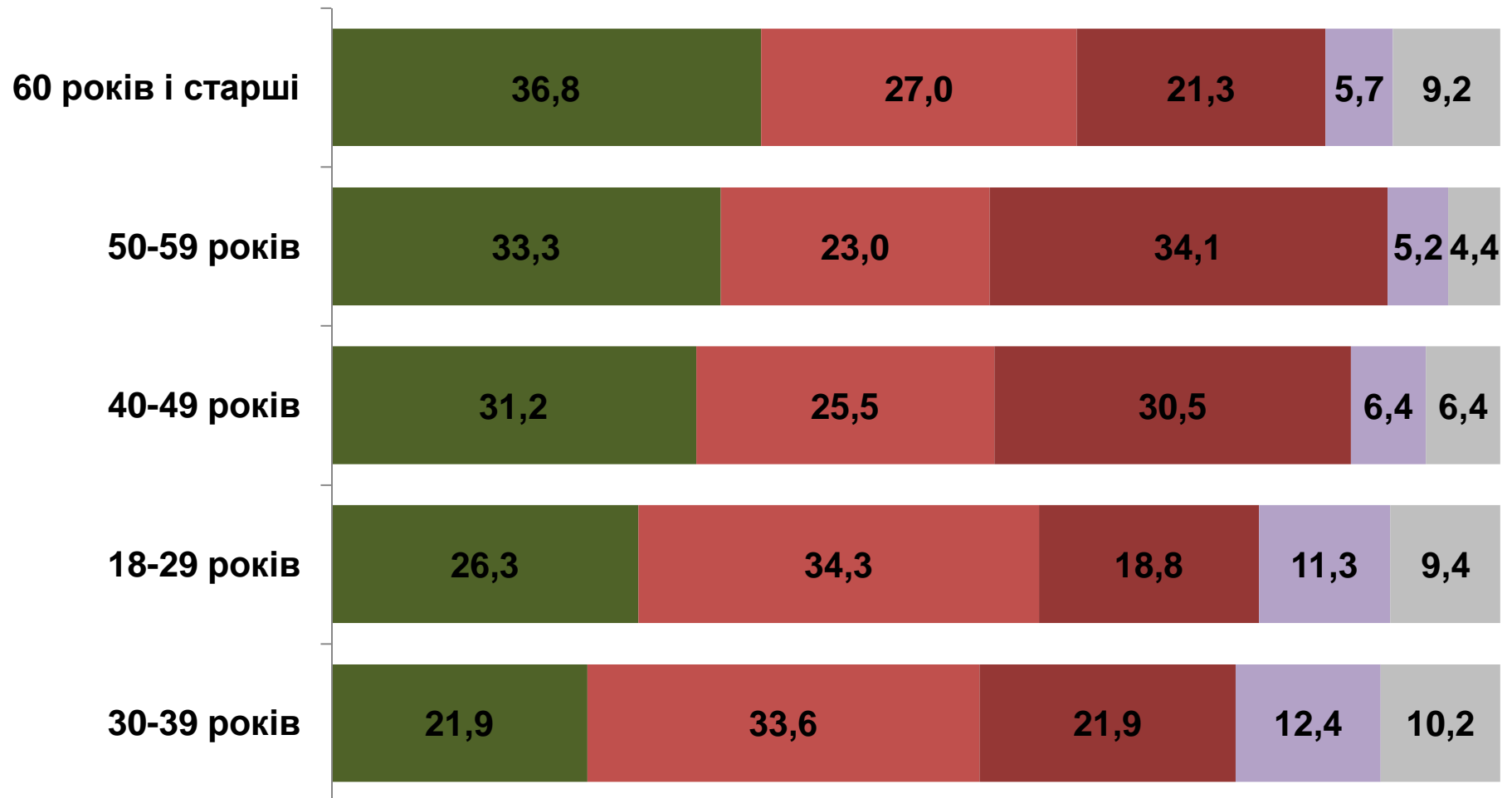
■ **Ставлення до ОСББ (об'єднання співвласників багатоквартирних будинків)**



■ Ставлення до ОСББ (об'єднання співвласників багатоквартирних будинків)

Як повинна діяти міська влада у питанні реформування ЖЕКів?

- Сконцентруватись на наведенні порядку в теперішніх ЖЕКах
- Підтримуючи ЖЕКи, основний акцент зробити на створенні ОСББ
- Ліквідувати найближчим часом ЖЕКи і перевести обслуговування
- Мені це байдуже
- Важко відповісти

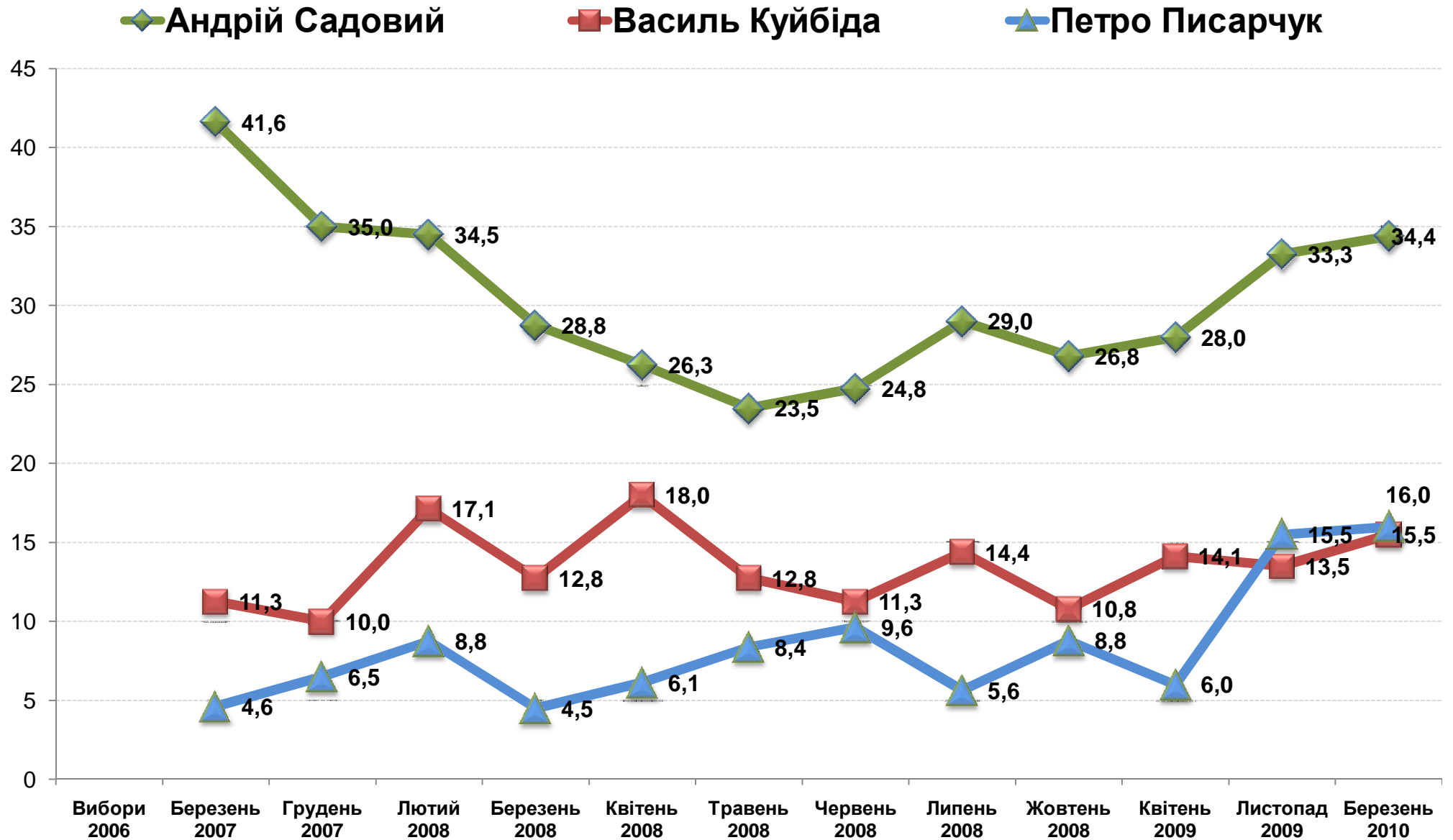


Персональні місцеві рейтинги

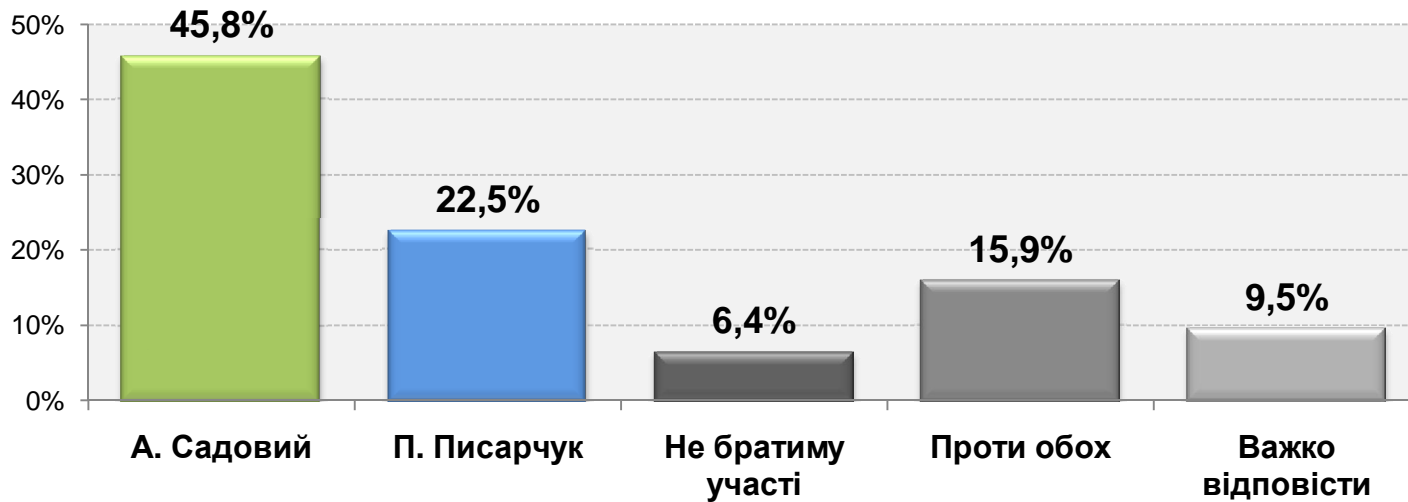
Рейтинг політиків: вибори міського голови



Рейтинги політиків на посаду мера: динаміка (% до усіх опитаних)

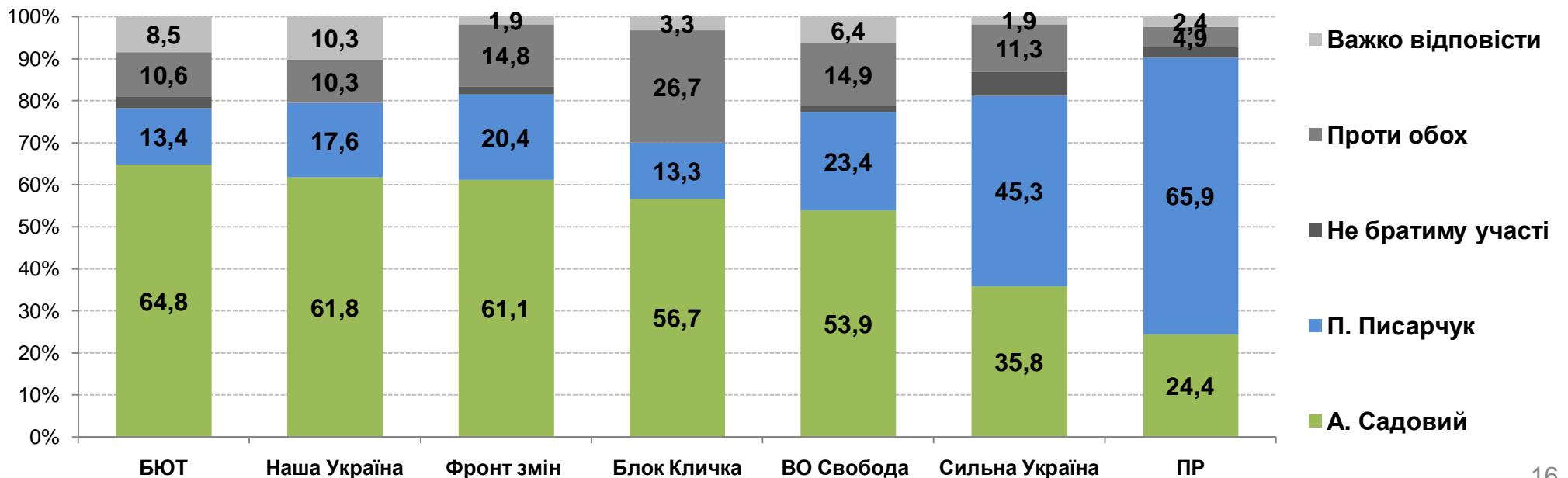


Рейтинги політиків на посаду мера: гіпотетичний другий тур

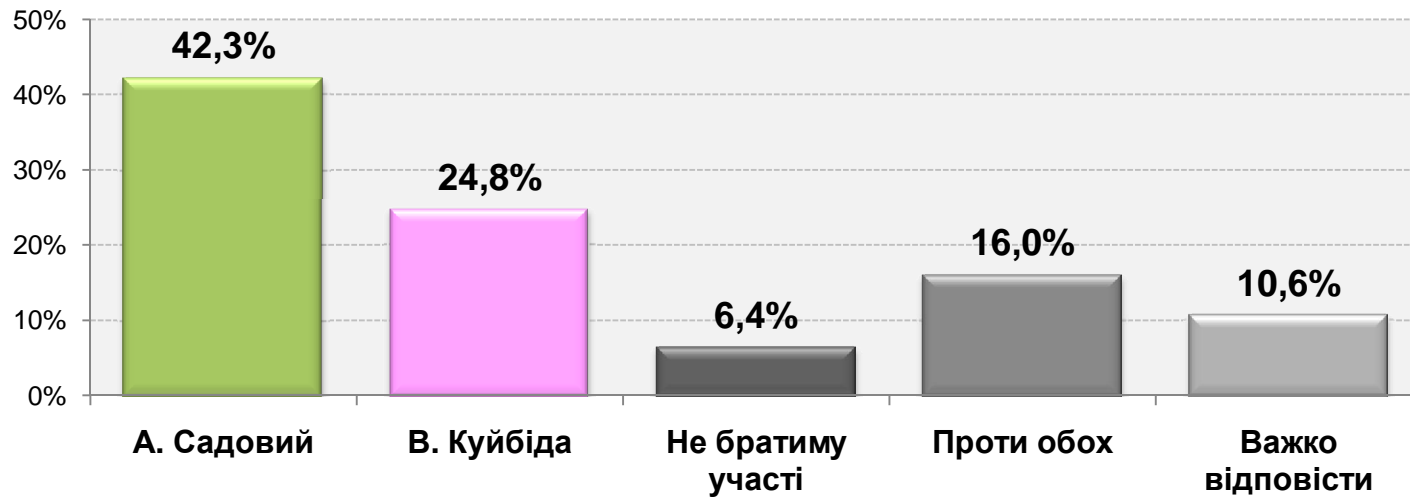


Якби вибори мера Львова відбувалися у два тури і до другого туру потрапили такі політики, за кого б Ви проголосували?

Розподіл голосів прихильників політичних сил на виборах до міськради:

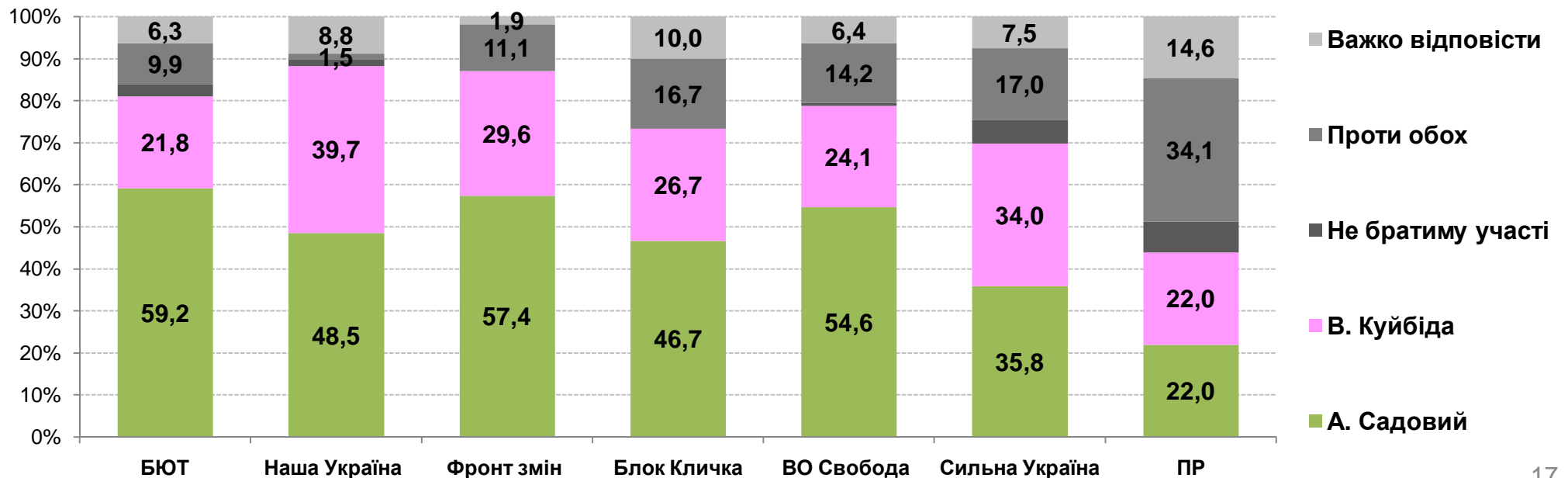


Рейтинги політиків на посаду мера: гіпотетичний другий тур



Якби вибори мера Львова відбувалися у два тури і до другого туру потрапили такі політики, за кого б Ви проголосували?

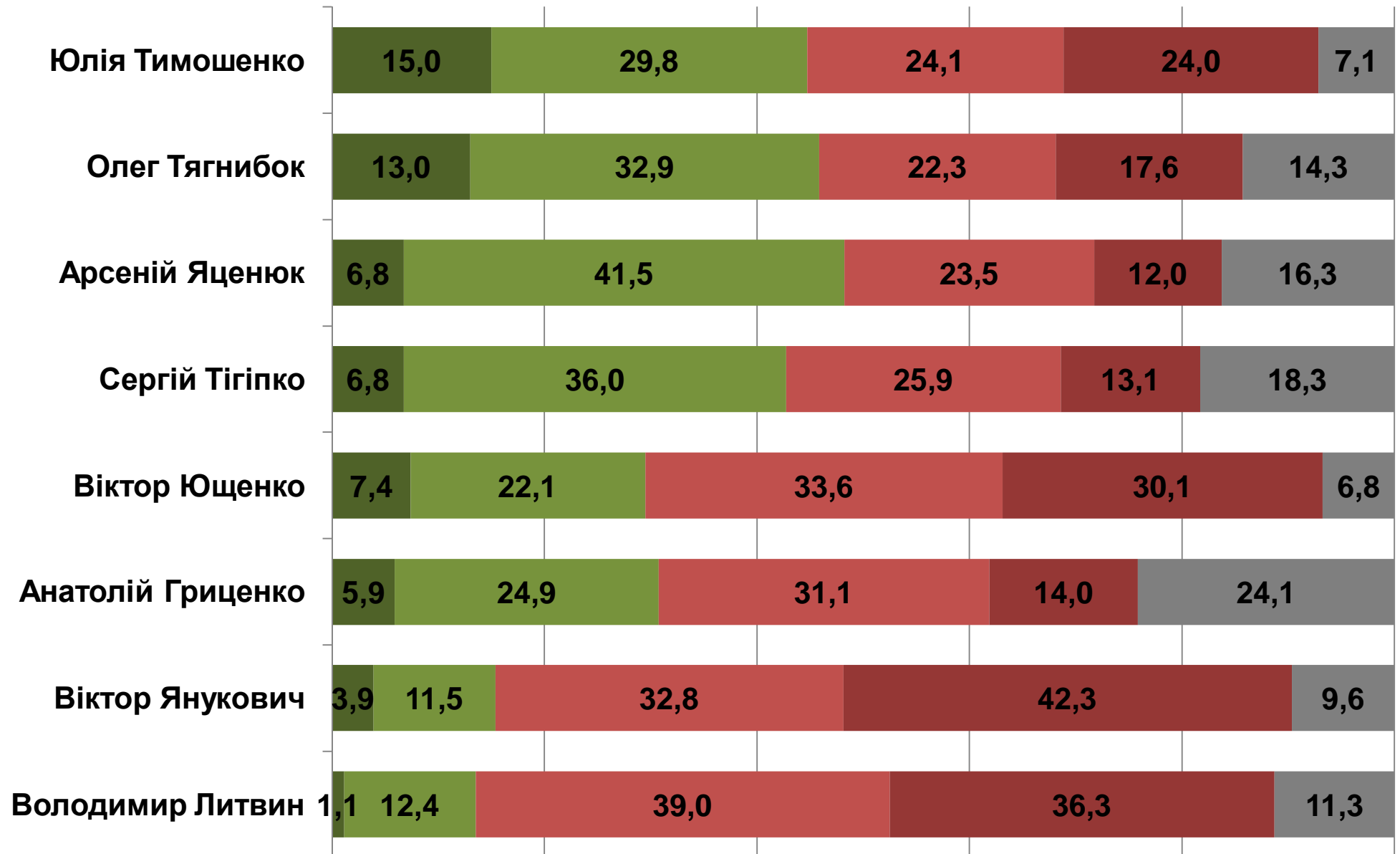
Розподіл голосів прихильників політичних сил на виборах до міськради:



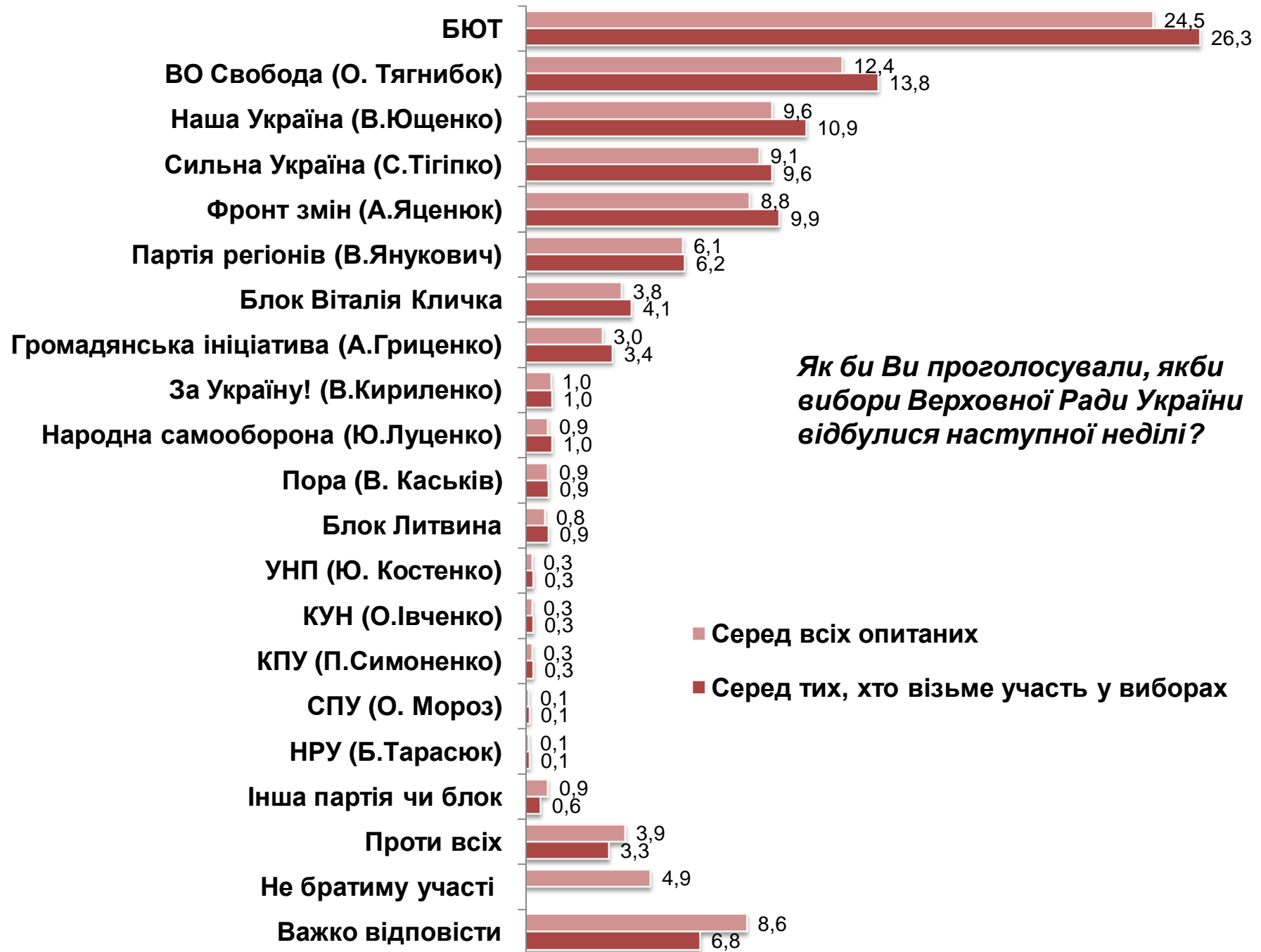
Національні партійні та персональні рейтинги

Рівень довіри до національних політиків

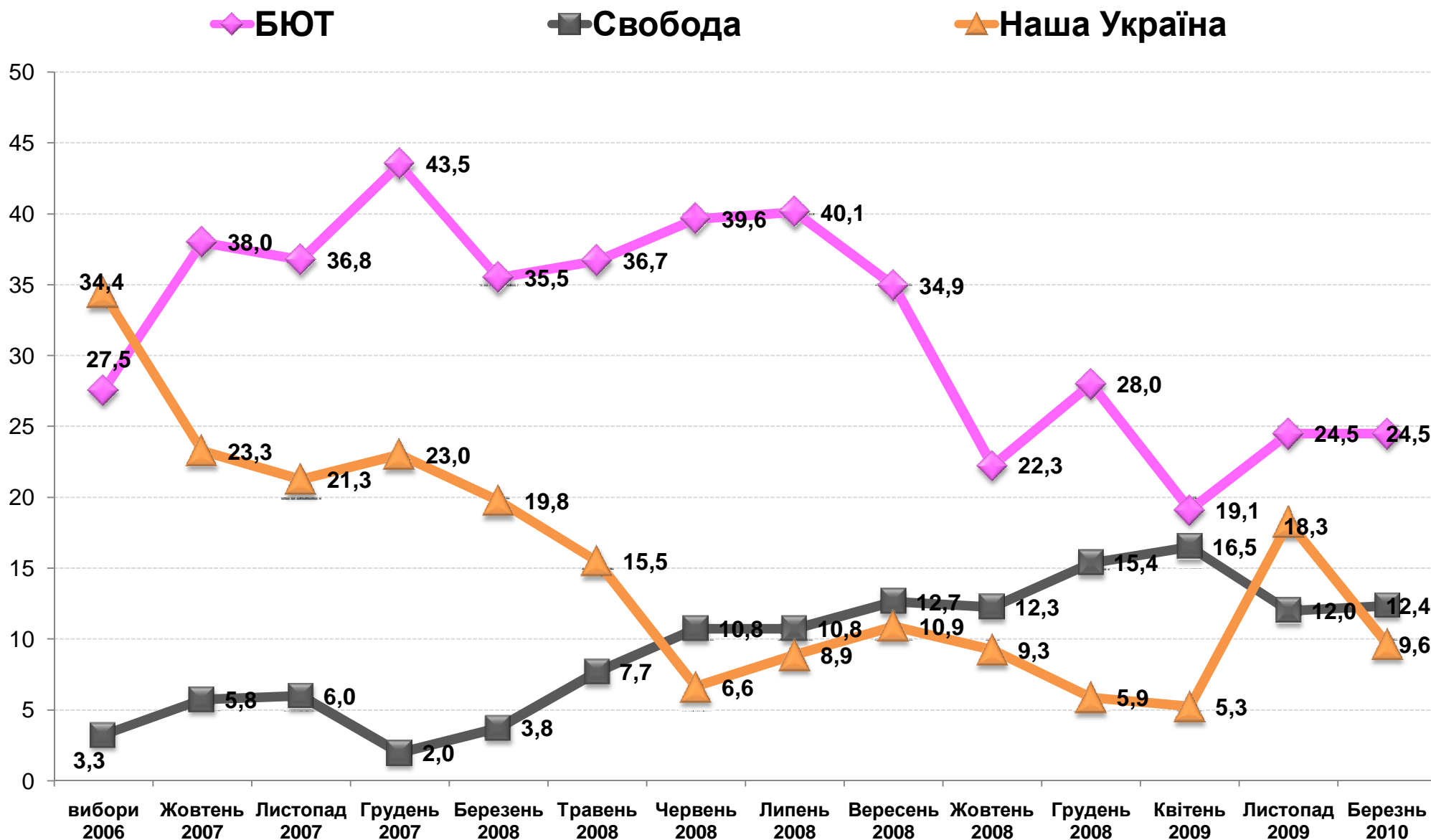
■ Цілком довіряю ■ Швидше довіряю ■ Швидше не довіряю ■ Зовсім не довіряю ■ Важко відповісти



Рейтинги партій та блоків: Верховна Рада України



Рейтинги партій та блоків (Верховна Рада Україна): динаміка (% до усіх опитаних)



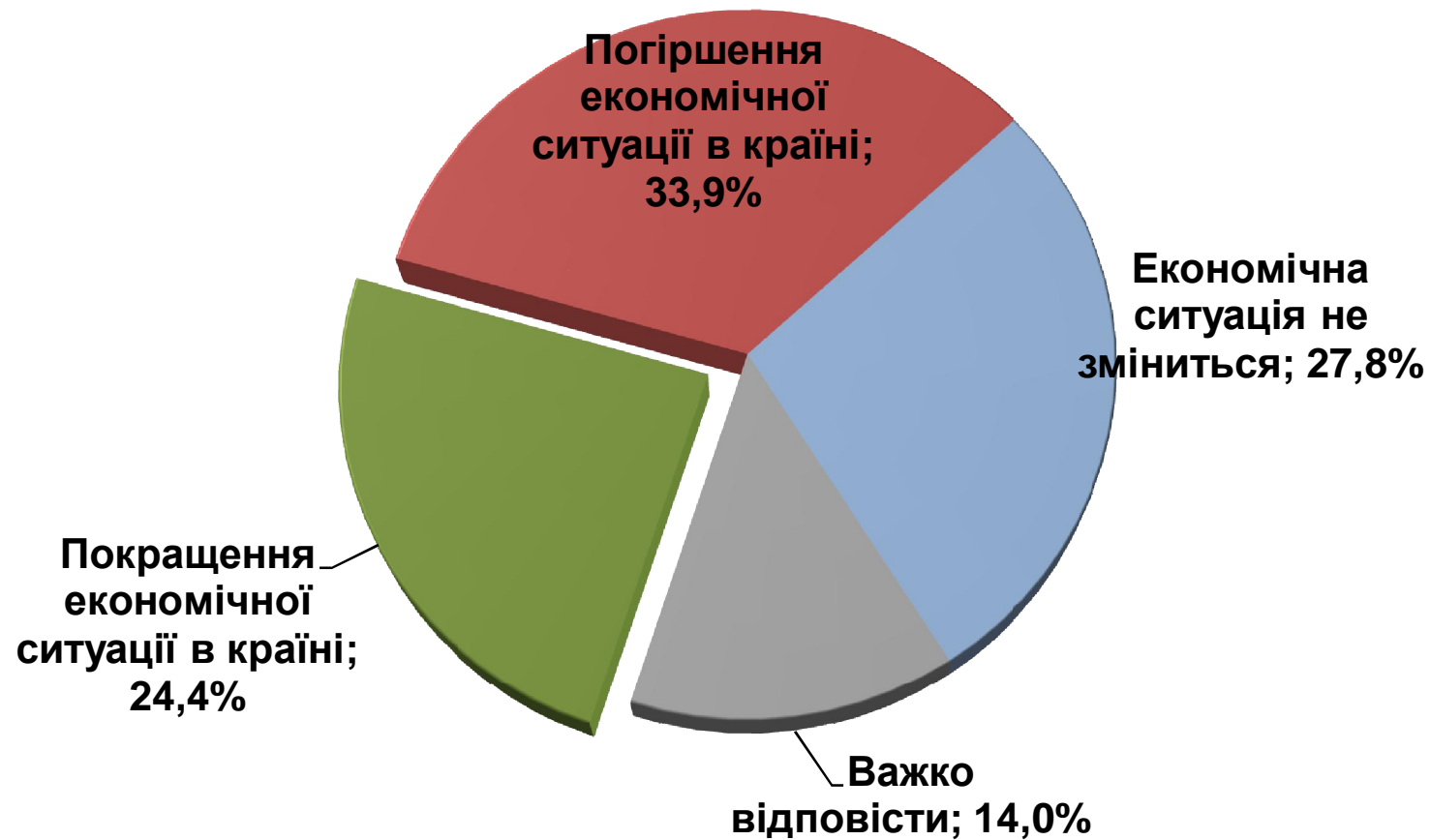
Місцеві партійні рейтинги

Рейтинги партій та блоків: Львівська міська рада



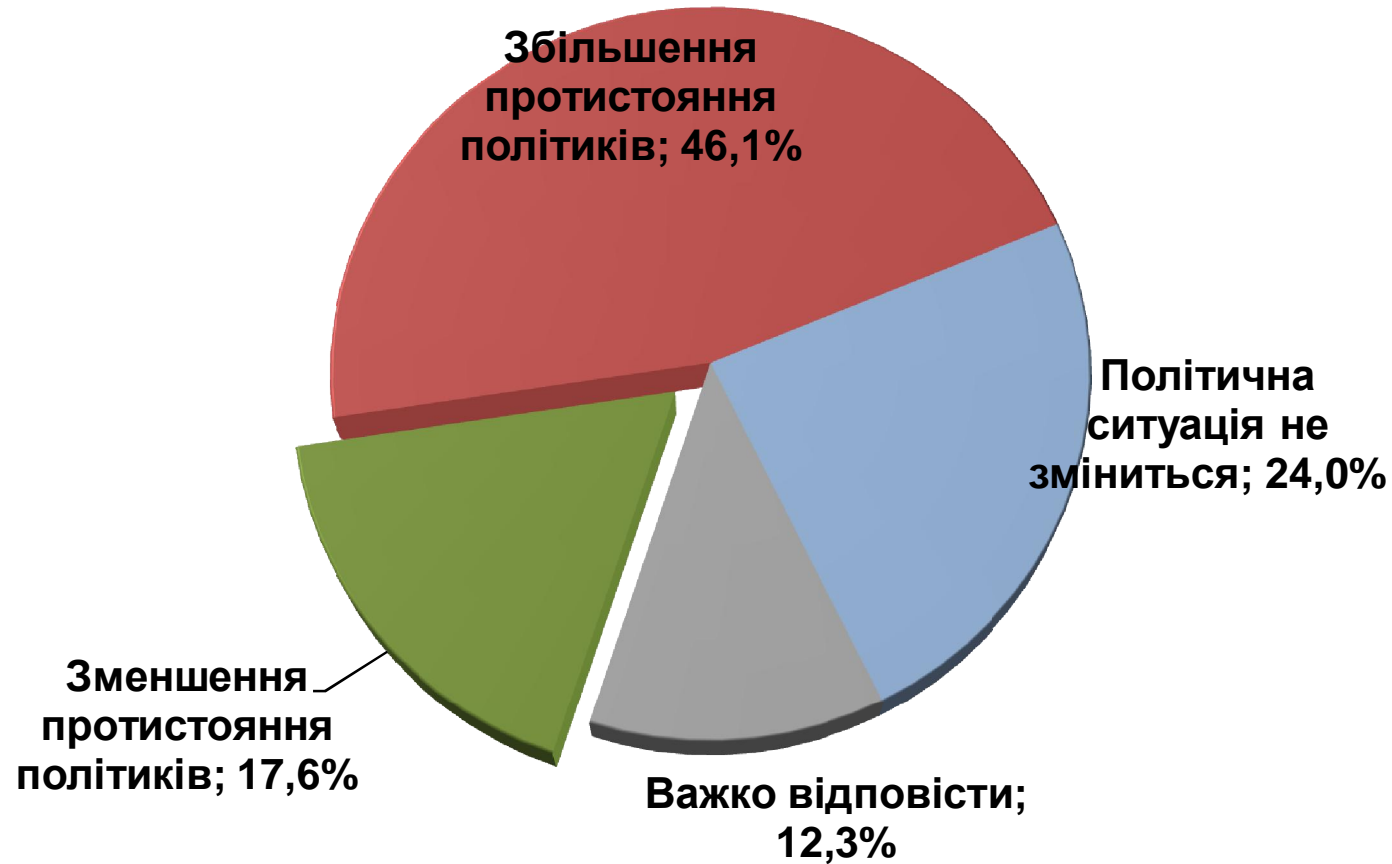
Очікування і настрої, пов'язані з виборами Президента

■ **Очікування щодо розвитку економічної ситуації після виборів**



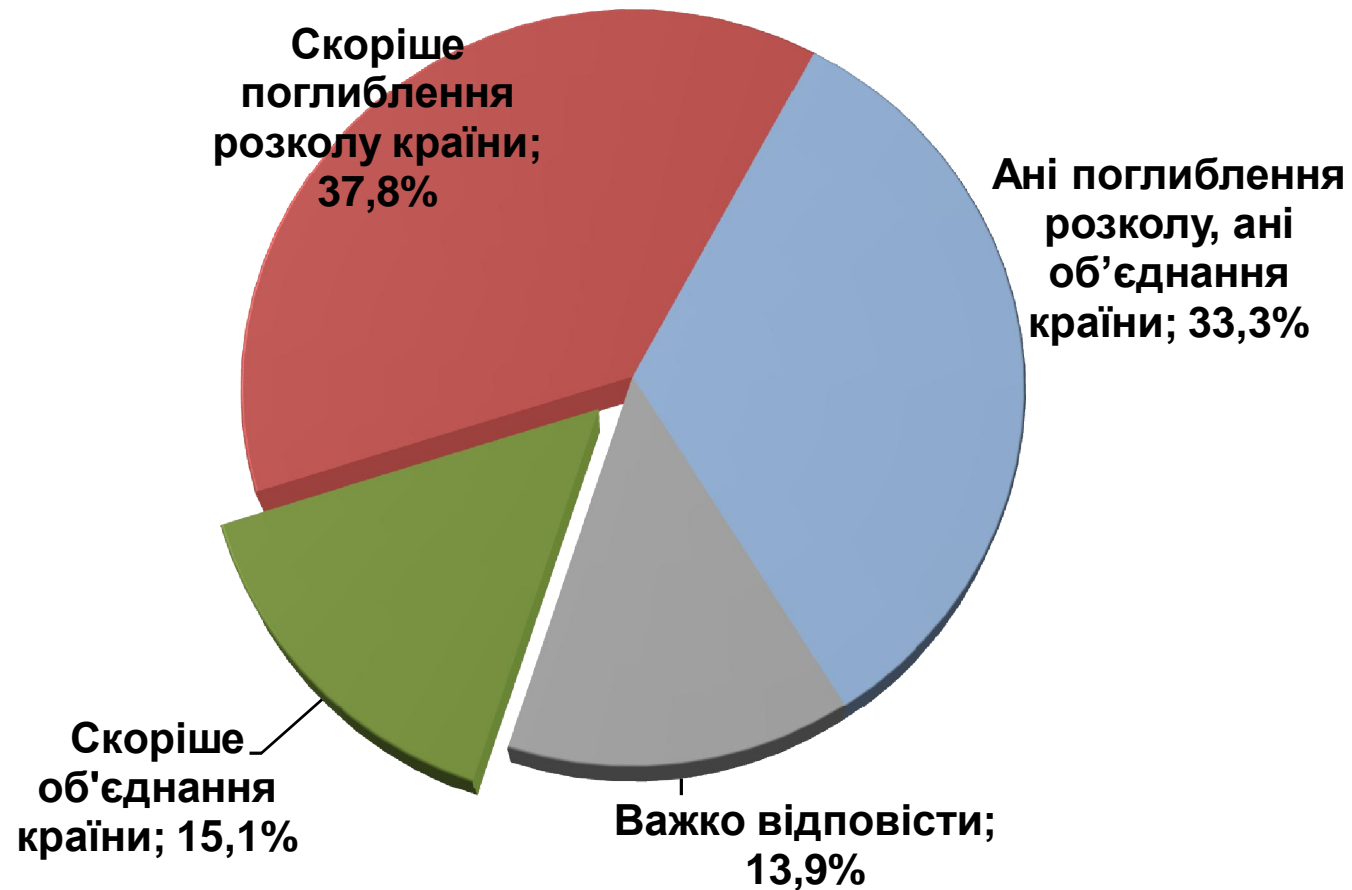
У результаті виборів Президента України Ви очікуєте покращення чи погіршення економічної ситуації в країні?

■ Очікування щодо розвитку **політичної** ситуації після виборів



У результаті виборів Президента України Ви очікуєте зменшення чи збільшення протистояння політиків?

■ Очікування щодо розвитку **політичної** ситуації після виборів

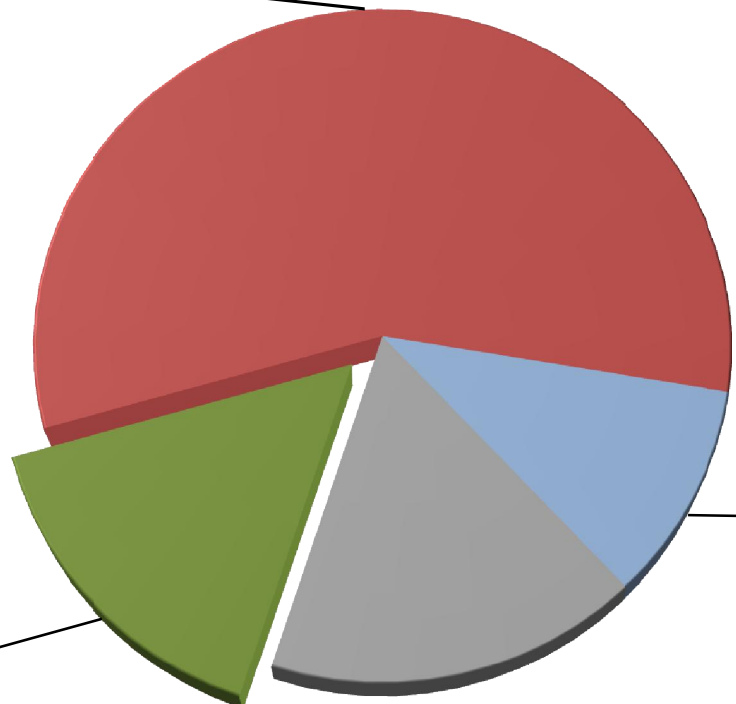


Чого Ви очікуєте більше у результаті діяльності В.Януковича на посаді Президента: скоріше об'єднання країни чи скоріше поглиблення її розколу?

■ **Позиціонування мера за нової влади**

**Співпрацювати з
новою владою
виключно в
інтересах міста;
57,0%**

**Підтримати
опозицію і
протистояти
новообраному
Президенту та
уряду; 15,6%**



**Висловити
політичну
підтримку і
широко
співпрацювати з
новою владою;
10,4%**

**Важко відповісти;
17,0%**

Як на Вашу думку, повинен міський голова Львова будувати свої стосунки з новою владою в Україні?

Соціологічна група «Рейтинг» спеціалізується на проведенні різних соціологічних досліджень із дотриманням усіх міжнародних стандартів, затверджених кодексами ESOMAR та WAPOR.

Зокрема, на постійній основі здійснює загальнонаціональні та регіональні політичні, тематичні, маркетингові та медіа дослідження.

тел.: +380 (44) 353-99-07
тел.: +380 (32) 224-88-60
info@ratinggroup.com.ua
www.ratinggroup.com.ua



Всі права на матеріал належать соціологічній групі «Рейтинг» © 2007-2008