

**Мажоритарні вибори у Львові:
учасники на старті**



**Соціологічна група "Рейтинг"
січень 2012**

Методологія

Аудиторія дослідження:

населення Львова та Пустомитівського району від 18 років і старші

Метод дослідження:

особисте формалізоване інтерв'ю згідно з опитувальником (face to face)

Вибіркова сукупність:

2400 респондентів, у т.ч.

Округ #1	<i>Сихівський, частина Личаківського району</i>	600 респондентів
Округ #2	<i>Залізничний, частина Шевченківського району</i>	600 респондентів
Округ #3	<i>Франківський та Галицький райони</i>	600 респондентів
Округ #4	<i>Пустомитівський район, частина Личаківського і Шевченківського районів</i>	600 респондентів

Помилка репрезентативності дослідження (загалом):

- для округу на 600 респондентів – для значень близьких до 50% похибка становить **не більше 4%**, для значень близьких до 25% - не більше 3,5%, для значень близьких до 10% - не більше 2,4%;
- для переваженого масиву по Львову на 2200 респондентів – для значень близьких до 50% похибка становить **не більше 2,1%**, для значень близьких до 25% - не більше 1,8 %, для значень близьких до 10% - не більше 1,3%;

Терміни проведення дослідження:

10-25 грудня 2011 р.

Резюме

Згідно з результатами дослідження Соціологічної групи «Рейтинг», проведеного наприкінці грудня 2011, рівень політичної активності львів'ян залишається на відносно високому рівні: 50% – точно взяли би участь у парламентських виборах і 28% – скоріше взяли би участь у виборах, ніж ні.

Вищий рівень мобілізації виборців у Свободи та Батьківщини.

Якби **вибори до Верховної Ради** відбувались наприкінці грудня 2011, то 20,7% львів'ян підтримали б партію Батьківщина (дані приведені серед тих, хто має намір взяти участь у виборах).

Деяко менше львів'ян підтримали б Свободу (17,1%) та Фронт змін (16%).

Партію УДАР підтримали б 6,2% виборців, Громадянську позицію – 4,5%, Партію регіонів – 3,9%, Нашу Україну – 3,3%, КПУ та за Україну! – по 1%.

Інші партії підтримали б близько 4,8% виборців. Не підтримали б жодну партію 10% виборців, не визначились – 11,6%.

Порівнюючи з листопадом зміни мінімальні. За рахунок росту підтримки порівняно з вереснем, Батьківщина продовжує утримувати лідерство у рейтингах у Львові. Рейтинги Свободи, Фронту змін та УДАРу за грудень не змінилися. Водночас продовжилось зростання кількості «невизначених» (з 7% - у вересні, 11% - у листопаді до 12% - грудні) та «проти всіх» (з 6% - у вересні, 8% - у листопаді до 10% - грудні).

Підписання на початку грудня Закону про вибори народних депутатів дало формальний старт виборчим кампаніям в мажоритарних округах, зокрема і у Львові. У зв'язку з цим протягом грудня проведено чотири «сигнальні» дослідження у чотирьох виборчих округах Львова, для того щоб зрозуміти, кого львів'яни пам'ятають з попередніх виборів, кому довіряють з нових політиків і т.д.

Ключові методологічні моменти, на які зверталась увага при підготовці та проведенні дослідження:

- При формуванні переліку потенційних кандидатів враховувався, передусім, досвід балотування політиків за відповідними округами. В одиничних випадках використовувалась інформація експертів та ЗМІ. Крім того, у переліку забезпечувалось максимальне представництво кандидатів від основних партій.
- У кожному окрузі визначався як рейтинг, так і електоральна привабливість потенційних кандидатів. Останній показник розраховувався за окремою шкалою, що дало можливість окреслити коло як «твердих» прихильників кандидатів, такі і «потенційних», які можуть проголосувати за них на виборах. Крім того, це дало можливість показати загальне позитивне і негативне ставлення до місцевих політиків.
- В кожному окрузі Львова досліджувався свій перелік кандидатів. Поряд з цим, з метою більш повного дослідження особливостей громадської думки, у кожному з округів також досліджувалась електоральна привабливість трьох «універсальних» кандидатів – лідерів громадської думки, які представляють різні суспільно-політичні групи: чинний міський голова А.Садовий, який веде активну політичну діяльність і при цьому чітко не позиціонований за жодною з партій і не висловив жодних намірів взяти участь у парламентських виборах; голова ВО «Свобода» О.Тягнибок, який веде активну політичну діяльність, чітко націлену на парламентські вибори; ректор Львівського національного університету ім. І.Франка І.Вакарчук, який не веде активної політичної діяльності і разом з цим користується високим рівнем довіри серед населення.

Резюме

ОКРУГ #1 (*Сихівський, частина Личаківського району*)

Наразі в окрузі два лідери електоральних симпатій: представник Свободи Ю.Михальчишин (15%) та Батьківщини А.Шкіль (13%).

Деяко менше виборців, наразі, готові проголосувати за Т.Чорновола (7%), О.Шейку (6%), А.Парубія (6%) та Д.Добродомова (5%).

Ще менше готові підтримати В.Гірняка (3%), І.Рудницького (2%), В.Загорського (2%) та О.Мацеха (2%).

Інших кандидатів підтримали б близько 12% виборців округу, не підтримують жодного – 15%, не визначились з вибором 15%.

За Ю.Михальчишин, при рейтингу 15%, однозначно готові голосувати 8%, можуть розглянути можливість голосування за політика – 14%. Тобто разом він має шанси збільшити підтримку до 22%.

За А.Шкіля, при рейтингу 13%, однозначно готові голосувати 8%, можуть розглянути можливість голосування за політика – 19%. Тобто разом він має шанси збільшити підтримку до 27%.

Відповідно потенційно А.Шкіль має шанси у підсумку випередити Ю.Михальчишина, якому наразі поступається в рейтингах.

Ще кілька політиків мають високий рівень електоральної привабливості, що дозволяє їм скласти серйозну конкуренцію на виборах. А.Парубій має потенціал збільшити існуючий рейтинг з 6 до 15%, А.Добродомов – з 5 до 15%, О.Шейка – з 6 до 12%.

Лідером антирейтингу є Т.Чорновіл (маже 60% не проголосують за нього у жодному уразі).

Варто нагадати, що на парламентських виборах 2002 у цьому окрузі саме Т.Чорновіл отримав впевнену перемогу (66%).

Свіжий досвід балотування в окрузі має О.Шейка (Фронт змін), за якого на виборах до обласної ради 2010 проголосували 9% виборців мажоритарного округу №1. Також досвід балотування має і В.Загорський (Партія регіонів), якого підтримали 7% виборців цього округу, та П.Соболь (Пора), якого підтримали 4%. Як бачимо жоден з них не зміг підтвердити свій результат.

Ще кілька моментів. Найбільше шансів залучити на свій бік виборців партій мають А.Парубій (для 73% прихильників Нашої України він є електорально привабливим кандидатом), Ю.Михальчишин (66% серед прихильників Свободи) та А.Шкіль (58% серед прихильників Батьківщини). Крім того, А.Парубій та А.Шкіль можуть претендувати на найбільшу кількість виборців, які не визначились з підтримкою партій – 19 та 14% відповідно. Серед прихильників інших партій за А.Парубія можуть проголосувати п'ята частина прихильників Свободи, за Д.Добродомова – Громадянської позиції, УДАРу, Батьківщини та Партії регіонів.

Цікаво, що прихильники Партії регіонів розділились у своїх симпатіях між трьома кандидатами: В.Загорський, Т.Чорновіл та Д.Добродомов.

ОКРУГ #2 (*Залізничний, частина Шевченківського району*)

Наразі в окрузі один лідер електоральних симпатій: представник Свободи І.Фаріон (21%).

Значно менше, наразі, готові підтримати В.Куйбіду (7%), Ю.Підлісного (6%), Р.Ілика (6%) та Я.Гінку (5%).

Ще менше виборців готові проголосувати за П.Хобзея (3%), М.Княжицького (2%), О.Сорочкіна (2%) та П.Качура (2%).

Інших кандидатів підтримали б близько 6% виборців округу, не підтримують жодного – 11%, не визначились з вибором 31%.

За І.Фаріон, при рейтингу 21%, однозначно готові голосувати 12%, можуть розглянути можливість голосування за політика – 14%. Тобто разом вона має шанси збільшити підтримку до 26%.

Резюме

За В.Куйбіду, при рейтингу 7%, однозначно готові голосувати 4%, можуть розглянути можливість голосування за політика – 12%. Тобто разом він має шанси збільшити підтримку до 16%.

Решта політиків мають наразі значно гірші шанси: Р.Ілик та Ю.Підлісний можуть збільшити підтримку з 6 до 9%, Я.Гінка – з 5 до 8%.

Таким чином, І.Фаріон, яка з результатом 31% виграла вибори до обласної ради 2010 за мажоритарним округом №2, може, наразі, підтвердити своє лідерство в окрузі і на виборах до Верховної Ради.

Рівень потенціалу В.Куйбіди відповідає його результату на місцевих виборах 2010 – 16%. Також з місцевих виборів свій потенціал підтвердили кандидат від Фронту змін Ю.Підлісний, якого на місцевих виборах підтримали 8% виборців та П.Хобзей з Нашої України, за якого у 2010 році голосували близько 5%.

Водночас П.Качура, який на парламентських виборах 2002 році виграв в окрузі з результатом 41%, наразі підтримують лише 2%.

М.Княжицького, якого у 2002 році підтримали 14%, наразі підтримують лише 2%.

А.Сенишина, якого на виборах 2002 році підтримали 13%, наразі підтримують лише 1%. Враховуючи, що ці політики не мають ані яскраво вираженого позитивного, ані негативного ставлення, їх просто забули в окрузі.

Ще кілька моментів. Найбільше шансів залучити на свою користь виборців партій мають Я.Гінка (для 92% прихильників УДАРу він є електорально привабливим кандидатом), І.Фаріон (77%) та Ю.Підлісний з Фронту змін (47%) та П.Хобзей з Нашої України (47%). Крім того, І.Фаріон та В.Куйбіда можуть претендувати на найбільшу кількість виборців, які не визначились з підтримкою партій – 15 та 12% відповідно. Також В.Куйбіду можуть підтримати близько чверті прихильників Фронту змін та Батьківщини.

ОКРУГ #3 (Франківський та Галицький райони)

Наразі в окрузі не має яскраво вираженого лідера, відповідно маємо тісну групу претендентів. Якщо більшість з ймовірних кандидатів візьмуть участь у виборах, округ претендуватиме на назву своєїрідної «групи смерті», яку часто використовують у спорті, зокрема у футболі, коли учасники вибіркової групи дуже сильні і майже рівні і неможливо наперед спрогнозувати результат.

Маємо одразу шість ймовірних кандидатів, з відносно рівною підтримкою: С.Кубів (9%), П.Пилипенко (8%), С.Курпіль (7%), П.Писарчук (7%), Т.Стецьків (7%) та В.Пинзеник (6%).

Значно менше, наразі, готові підтримати В.Ляковську (4%), П.Адамика (2%), Я.Кендзьора (2%).

Інших кандидатів підтримали б близько 10% виборців округу, не підтримують жодного – 16%, не визначились з вибором 24%.

Більшість з кандидатів мають практично рівні шанси на перемогу.

За С.Кубіва, при рейтингу 9%, однозначно готові голосувати 4%, можуть розглянути можливість голосування за політика – 13%. Тобто разом він має шанси збільшити підтримку до 17%. П.Пилипенко може збільшити підтримку з 8 до 14%, С.Курпіль – з 7 до 13%, П.Писарчук – з 7 до 11%, Т.Стецьків – з 7 до 13%, В.Пинзеник – з 6 до 14%, В.Ляковська – з 4 до 13%.

Варто наголосити на низькій підтримці кандидата від Свободи П.Пилипенка, який з результатом 27% виграв вибори до обласної ради 2010 за мажоритарним округом №1 (куди входили і Франківський і Галицький райони), а наразі має підтримку лише на рівні 8%.

Також варто звернути увагу на те, що Т.Стецьківа, який на парламентських виборах 2002 році виграв в окрузі з результатом 34%, наразі підтримують лише 7%, С.Курпіля, якого у 2002 році підтримали 21%, наразі підтримують також лише 7%.

Резюме

За В.Пинзенника, який у вже далекому 1998 році вигравав округ з результатом 47%, наразі готові проголосувати 6%.

Справедливості ради варто зазначити, що В.Пинзенник Т.Стецьків мають в окрузі найвищий рівень позитивного ставлення, але більшість виборців прямо зазначили, що цього наразі замало аби голосувати за цих політиків.

Ще кілька моментів. Найбільше шансів залучити на свій бік виборців партій мають П.Писарчук (для 70% прихильників Партії регіонів він є електорально привабливим кандидатом), С.Кубів з Фронту змін (56%) та П.Пилипенко зі Свободи (51%). Водночас Т.Стецьків та В.Пинзенник можуть претендувати на найбільшу кількість виборців, які не визначились з підтримкою партій – 12 та 9% відповідно. Крім того, Т.Стецьківа можуть підтримати близько чверті прихильників Фронту змін, кожен шостий – Батьківщини та Свободи. В.Пинзенника – кожен п'ятий прихильник УДАРу, Громадянської позиції та Батьківщини. Також П.Писарчука може підтримати кожен п'ятий прихильник УДАРу, В.Лясковську – кожен п'ятий прихильник Батьківщини та Фронту змін.

ОКРУГ #4 (Пустомитівський район, частина Личаківського і Шевченківського районів)

В окрузі, наразі, один яскраво виражений лідер та один яскраво виражений претендент – обидва вже мали досвід боротьби на виборах 2002 року.

Йдеться про Б.Дубневича, якого на сьогодні підтримують 21% виборців та О.Гудиму – 13%. Дещо менше підтримують Я.Мудрого зі Свободи (8%) та М.Кадикало з Фронту змін (6%).

Значно менше виборців округу наразі готові підтримати Я.Дробота (3%), О.Лемішко (2%), О.Юринець (2%), І.Залізного (2%) та І.Чопко (2%). Решту кандидатів підтримують близько 10%. Не підтримують жодного – 11%, не визначились – 21% виборців.

Б.Дубневич, є найбільш електорально привабливим кандидатом та має найбільш стійкий електорат. При рейтингу 21% за нього однозначно готові голосувати 17%, можуть розглянути можливість голосування за політика ще 14%. Тобто разом Б.Дубневич має шанси збільшити підтримку до 31%.

За О.Гудиму, при рейтингу 13%, однозначно готові голосувати 9%, можуть розглянути можливість голосування за політика 12%. Тобто разом він має шанси збільшити підтримку до 21%.

За Я.Мудрого, при рейтингу 8%, однозначно готові голосувати лише 4%, можуть розглянути можливість голосування за політика 12%. Тобто разом він має шанси збільшити підтримку до 16%.

За М.Кадикала, при рейтингу 6%, однозначно готові голосувати лише 3%, можуть розглянути можливість голосування за політика 8%. Тобто разом він має шанси збільшити підтримку до 11%.

Варто додати, що на місцевих виборах 2010 у Пустомитівському районі Б.Дубневича підтримали 48% виборців, Я.Мудрого – 16%, М.Кадикало – 4%.

Разом з тим на парламентських виборах 2002 Б.Дубневич як самовисуванець з результатом 18% поступився О.Гудимі від блоку В.Ющенко (29%).

Першість у рейтингах Б.Дубневичу забезпечує доволі рівне позитивне ставлення серед прихильників основних опозиційних сил: він електорально привабливий кандидат для 37% прихильників Батьківщини (у О.Гудими – також 37%), для 36% прихильників Свободи (у Я.Мудрого – 49%), для 32% прихильників Фронту змін (у М.Кадикало – 36%). Крім того, Б.Дубневич електорально привабливий для 41% прихильників Нашої України, 26% – УДАРу та 24% – Громадянської позиції.

Також за Б.Дубневича можуть проголосувати понад чверть виборців, які наразі не визначились з підтримкою партії.

ЄДИНИЙ КАНДИДАТ ВІД ОПОЗИЦІЇ

У суспільстві є значний запит на об'єднання опозиції: 63% опитаних мешканців округу підтримують ідею висунення у мажоритарних округах єдиного спільного кандидата від опозиційних партій. Не підтримують – лише 14%.

Найбільше ідею підтримують в окрузі #2 (Залізничний, частина Шевченківського району), найменше – окрузі #3 (Франківський та Галицький райони).

Більше інших ідею підтримують прихильники Фронту змін (80%) та Нашої України (81%).

34% опитаних швидше за все проголосують за кандидата на виборчому округу, якщо його висунуть Батьківщина, Фронт змін і Свобода, 37% – прийматимуть рішення, дивлячись, хто саме буде цим кандидатом.

Шанси єдиного кандидата від УДАРу та Громадянської позиції скромніші – 16% швидше за все проголосують, 39% – прийматимуть рішення, дивлячись, хто саме буде цим кандидатом.

Але тут варто звернути увагу на одну особливість. Сумарна підтримка у Львові партій Батьківщина, Фронт змін і Свобода становить понад 50%, при цьому лише 34% швидше за все проголосують за єдиного кандидата від цих партій.

Сумарний рейтинг УДАРу та Громадянської позиції становить лише 10%, тоді як більш ніж у 1,5 рази більше (16%) готові проголосувати за спільного кандидата від цих партій.

Відповідно останній варіант має потенціал до росту, єдине слабе місце – значна невпевненість прихильників Громадянської позиції (в першу чергу у прохідності партії, яку вони підтримують), які можуть майже однаково підтримати кандидата як від одного блоку, так і від іншого.

Інший момент. Значна частина людей вже зараз декларує готовність до підтримки єдиного кандидата від опозиції, але дивлячись хто саме буде цим кандидатом. Тобто на цих виборах люди будуть більш обережними і виваженими.

Варто нагадати, що у 2002 році в усіх округах Львова виграли кандидати від блоку В.Ющенко, більшість з них саме за рахунок того, що були також свого роду єдині кандидати від більшості опозиційних партій. Сьогодні жоден з них не належить до партії В.Ющенко, деяких з них виборці взагалі не пам'ятають. Інший приклад, кандидата від Свободи П.Пилипенка, який з результатом 27% лише рік назад виграв вибори до обласної ради за мажоритарним округом №1, наразі підтримують на рівні 8%. До половини опитаних взагалі не знають такого політика, відповідно можна припустити, що вибір був пов'язаний швидше з вибором партії, ніж з персональним вибором кандидата.

Результати дослідження підтвердили, що поряд зі значним запитом на об'єднання опозиції, є також значний запит на авторитетних політиків, лідерів громадської думки.

Так, **потенціал підтримки А.Садового** на парламентських виборах становить від 31% в Пустомитах **до 37%** на Сихові.

Потенціал підтримки О.Тягнибока становить від 23% у Франківському районі **до 35%** на Сихові.

Потенціал підтримки І.Вакарчука становить від 28% в Пустомитах **до 32%** у Залізничному районі.

Варто підкреслити, що в досліджуваних округах лише Б.Дубневич має рівень підтримки на рівні, а І.Фаріон та А.Шкіль – майже на рівні названих вище політиків. Решта поступаються значно.

Тому питання залишатиметься відкритим і скоріш за все до самих виборів: задовольнивши запит на об'єднаного кандидата (читай емоційний) чи задовольнять виборці запит на авторитетних політиків (читай прагматичний або якісний)?

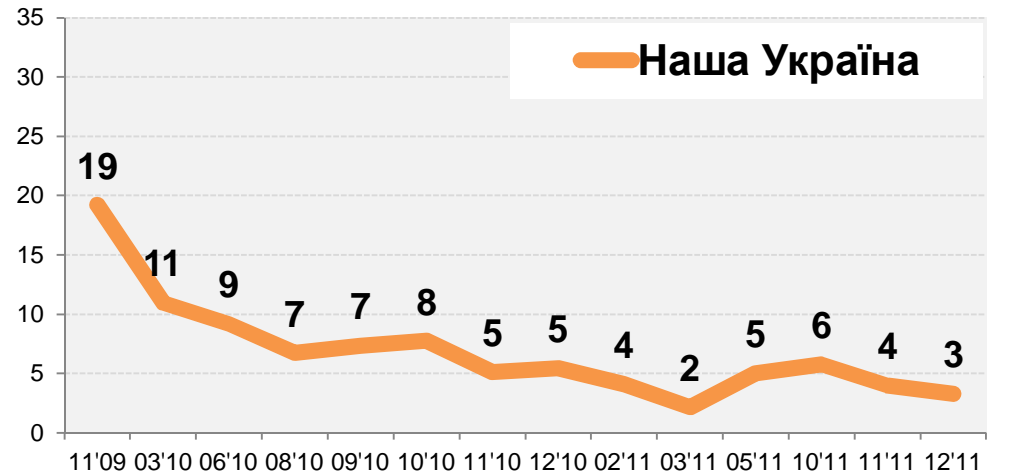
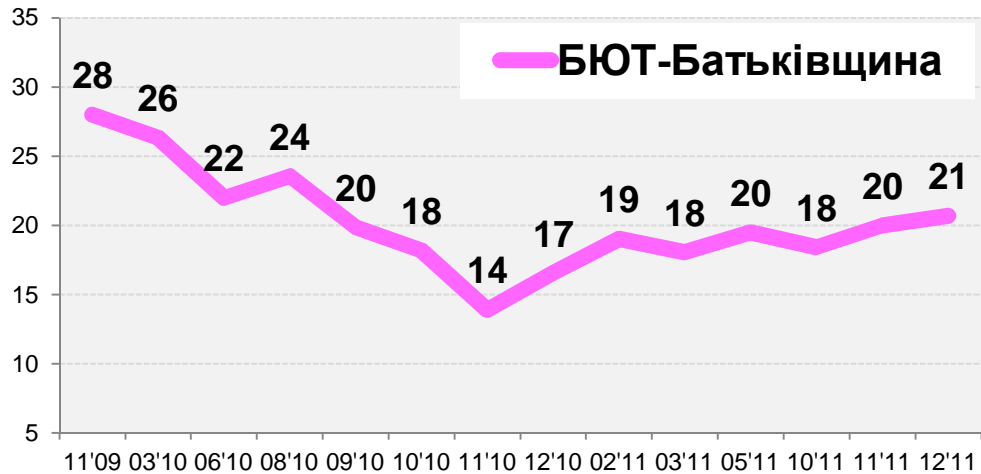
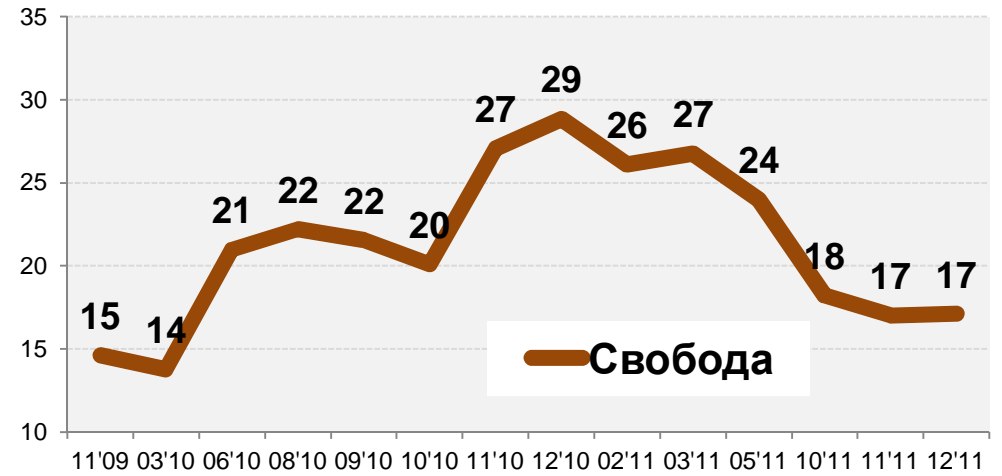
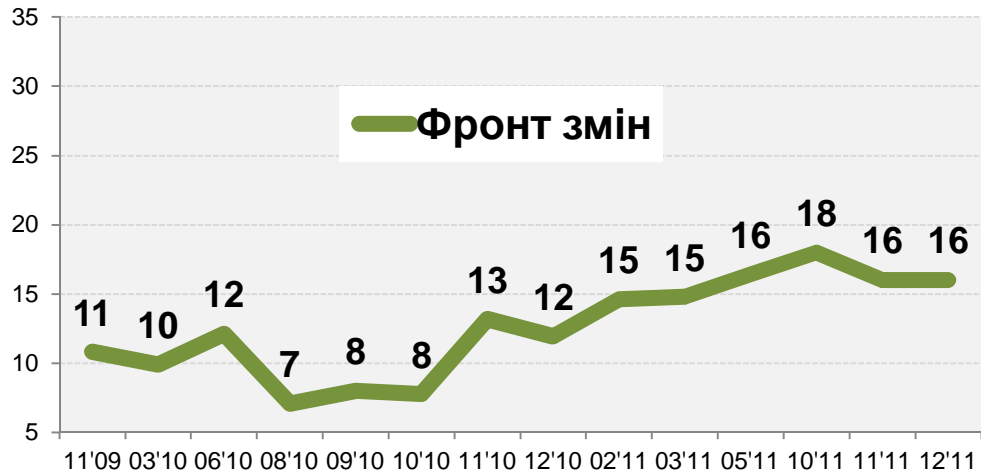
Електоральна карта Львова

Усі нижче приведені показники розраховані, виходячи з відповідей респондентів, які мають намір брати участь у виборах

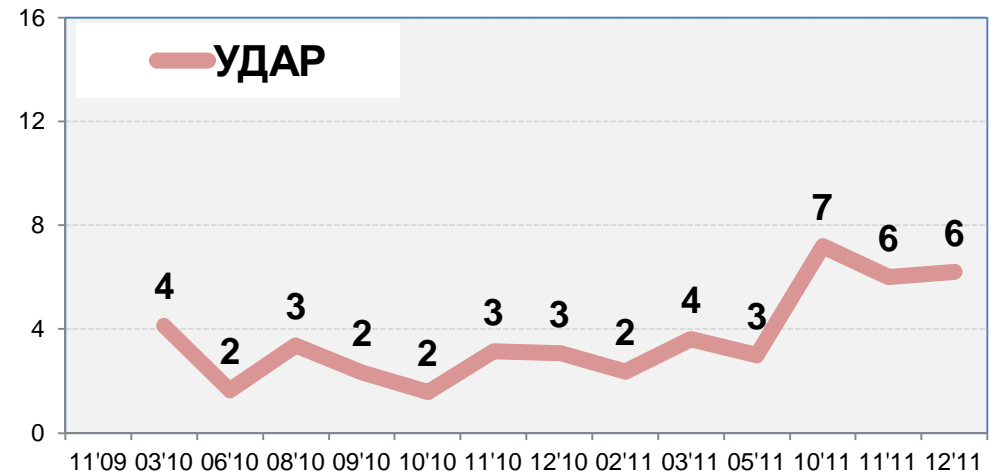
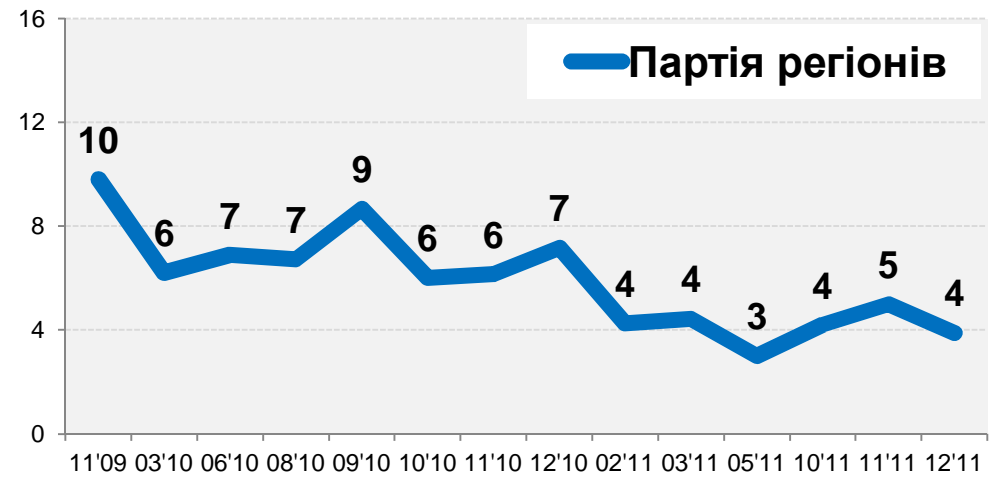
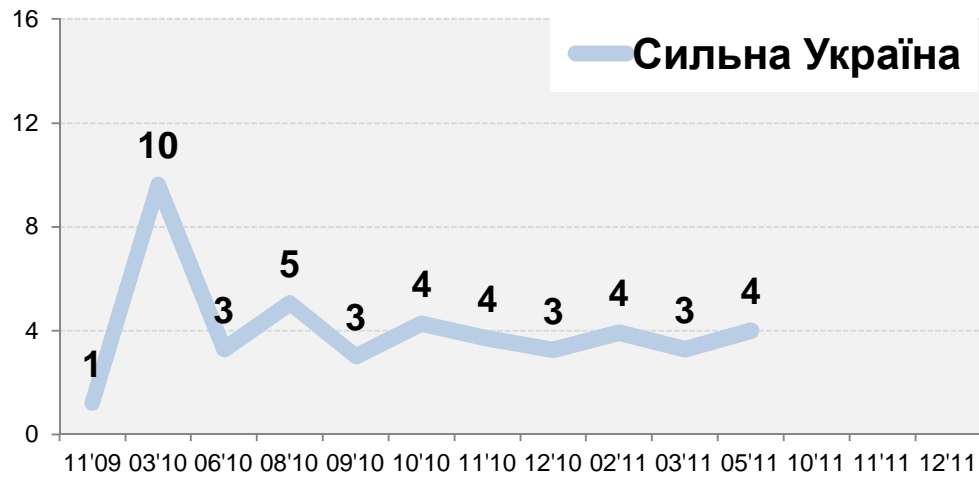
Рейтинги партій

	Серед всіх опитаних	Серед тих, хто має намір взяти участь у виборах
Батьківщина	16,6	20,7
Свобода	14,1	17,1
Фронт змін	12,9	16,0
УДАР	5,2	6,2
Громадянська позиція	4,1	4,5
Партія регіонів	3,2	3,9
Наша Україна	3,0	3,3
КПУ	0,8	0,9
За Україну!	0,7	0,9
Європейська партія	0,7	0,7
Народна самооборона	0,5	0,6
НРУ	0,4	0,5
Народна партія	0,3	0,2
ПОРА	0,3	0,3
СПУ	0,3	0,3
УНП	0,3	0,3
КУН	0,1	0,2
Інша партія	1,5	1,7
Не підтримаю жодну партію	12,5	10,0
Не братиму участі у виборах	9,9	–
Важко відповісти	12,7	11,6

Динаміка рейтингів партій по Львову: Верховна Рада



Динаміка рейтингів партій по Львову: Верховна Рада



Округ #1

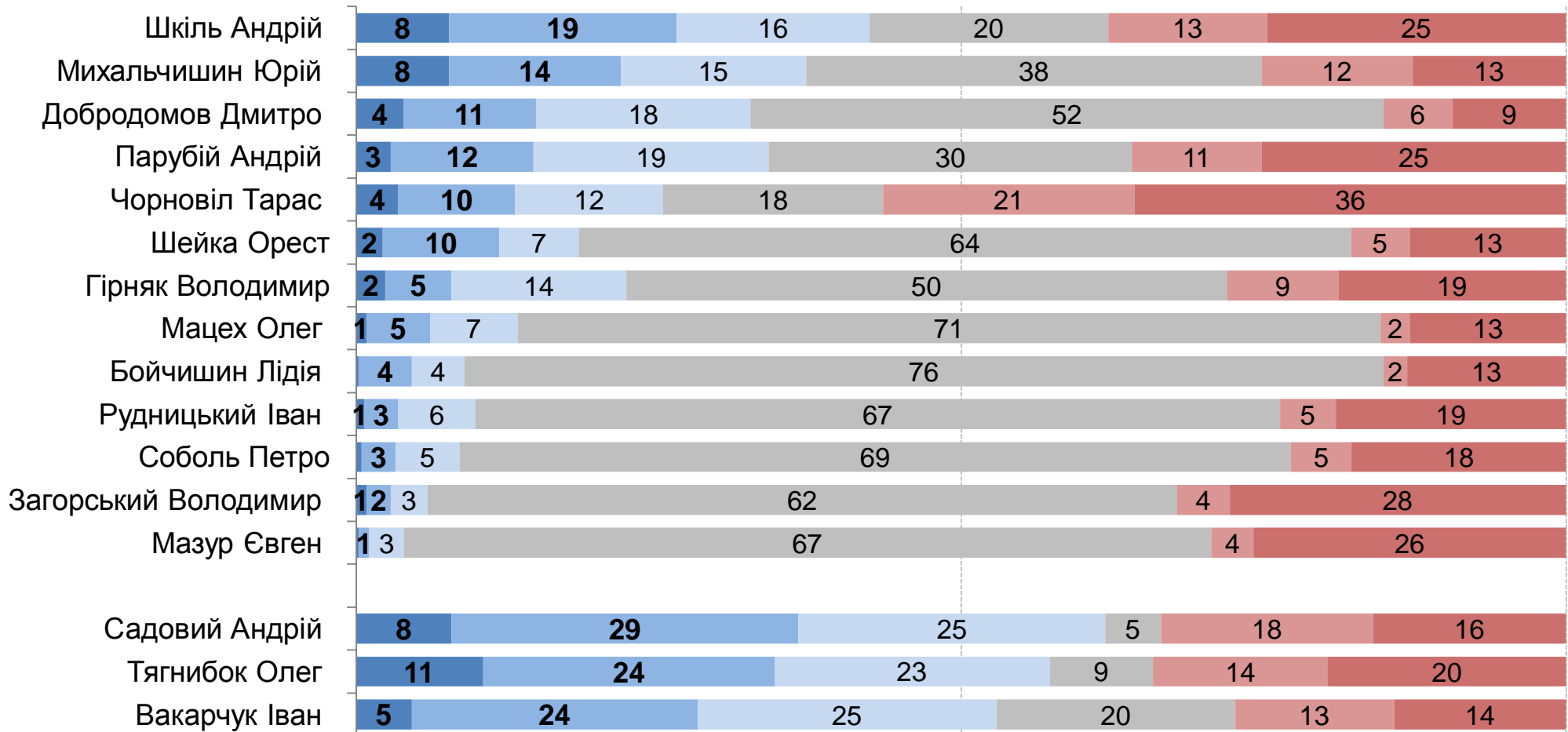
Сихівський, частина Личаківського району

Рейтинги кандидатів: округ #1

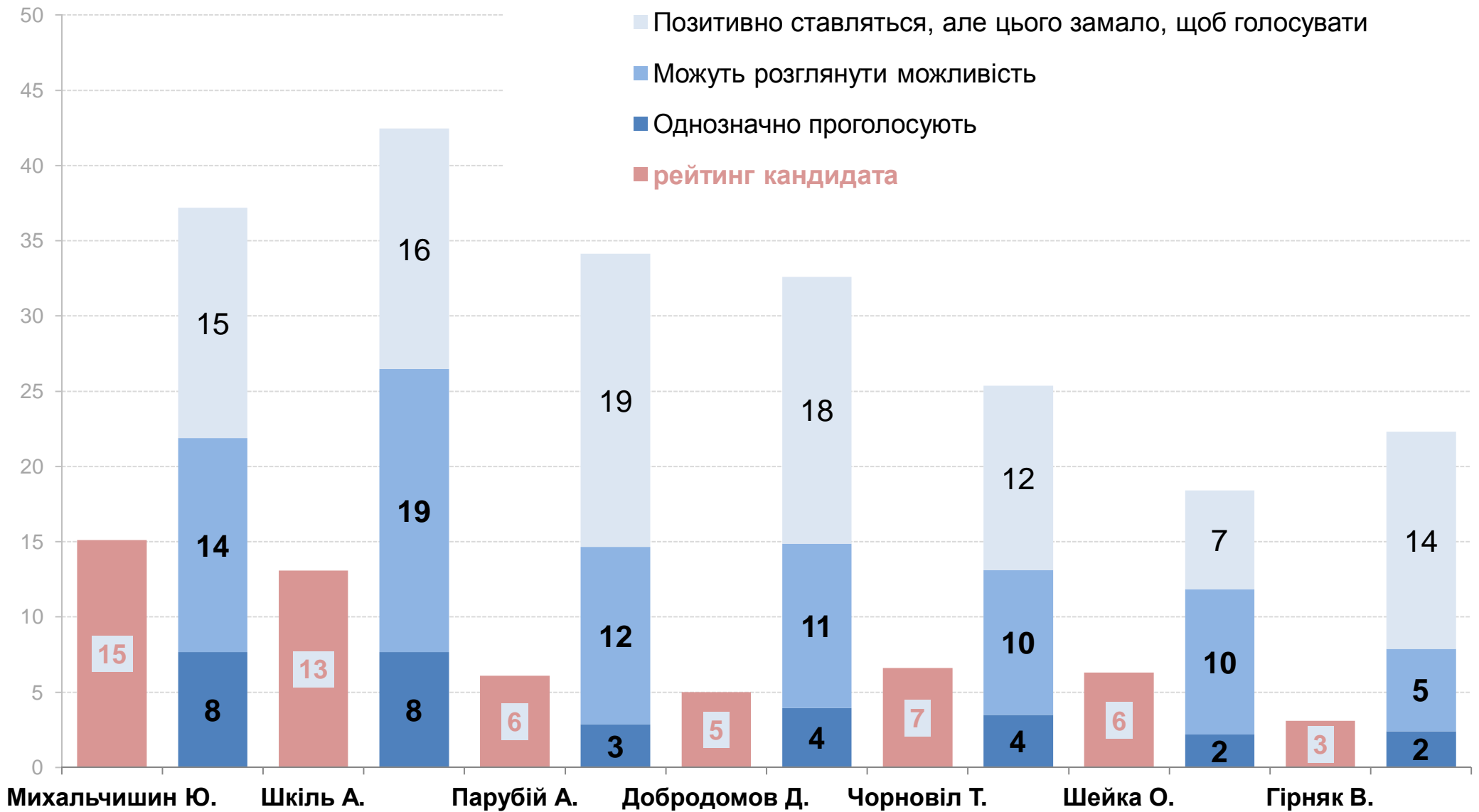
	Серед всіх опитаних	Серед тих, хто має намір взяти участь у виборах
Михальчишин Юрій	12,5	15,1
Шкіль Андрій	10,7	13,1
Чорновіл Тарас	5,3	6,6
Шейка Орест	5,0	6,3
Парубій Андрій	5,3	6,1
Добродомов Дмитро	4,2	5,0
Гірняк Володимир	2,5	3,1
Рудницький Іван	1,5	1,5
Загорський Володимир	1,2	1,5
Мацех Олег	1,2	1,5
Бойчишин Лідія	0,5	0,4
Соболь Петро	0,3	0,4
Мазур Євген	0,2	0,2
Інший	8,3	9,6
Не підтримую жодного	16,8	14,7
Не братиму участі	8,5	–
Важко відповісти	16,0	14,7

Електоральна привабливість можливих кандидатів

- Однозначно проголосую за цього політика на парламентських виборах
- Можу розглянути можливість голосування за цього політика
- Позитивно ставлюся до політика, але цього наразі замало, щоб голосувати за нього
- Важко відповісти / Не знаю такого
- Мене розчарував цей політик і я навряд чи проголосую за нього
- В жодному разі не проголосую за нього



■ Порівняння рейтингів і електоральної привабливості кандидатів



Електоральна привабливість* кандидатів серед виборців партій

Електоральна привабливість кандидатів серед виборців партій ...

	БЮТ	Свобода	ГП	Наша Україна	Партія регіонів	УДАР	Фронт змін	Проти всіх	Не визначилися
Шкіль Андрій	58	21	13	7		13	20	4	14
Михальчишин Юрій	14	66		13		13	11	6	9
Добродомов Дмитро	16	17	38	7	22	19	12	10	8
Парубій Андрій	11	20	13	73		6	12		19
Чорновіл Тарас	12	11	31	7	33	6	6	12	11
Шейка Орест	5	9	6	7		7	40	4	5
Гірняк Володимир	5	6	13	7		13	10	3	11
Мацех Олег	2	3	44	13		10	8		3
Тягнибок Олег	23	84	13	33		35	23	7	20
Вакарчук Іван	24	37	25	20	44	19	24	23	24
Садовий Андрій	29	37	19	40	56	52	45	25	34

* сума відповідей «однозначно проголосую» та «можу проголосувати»

Округ #2

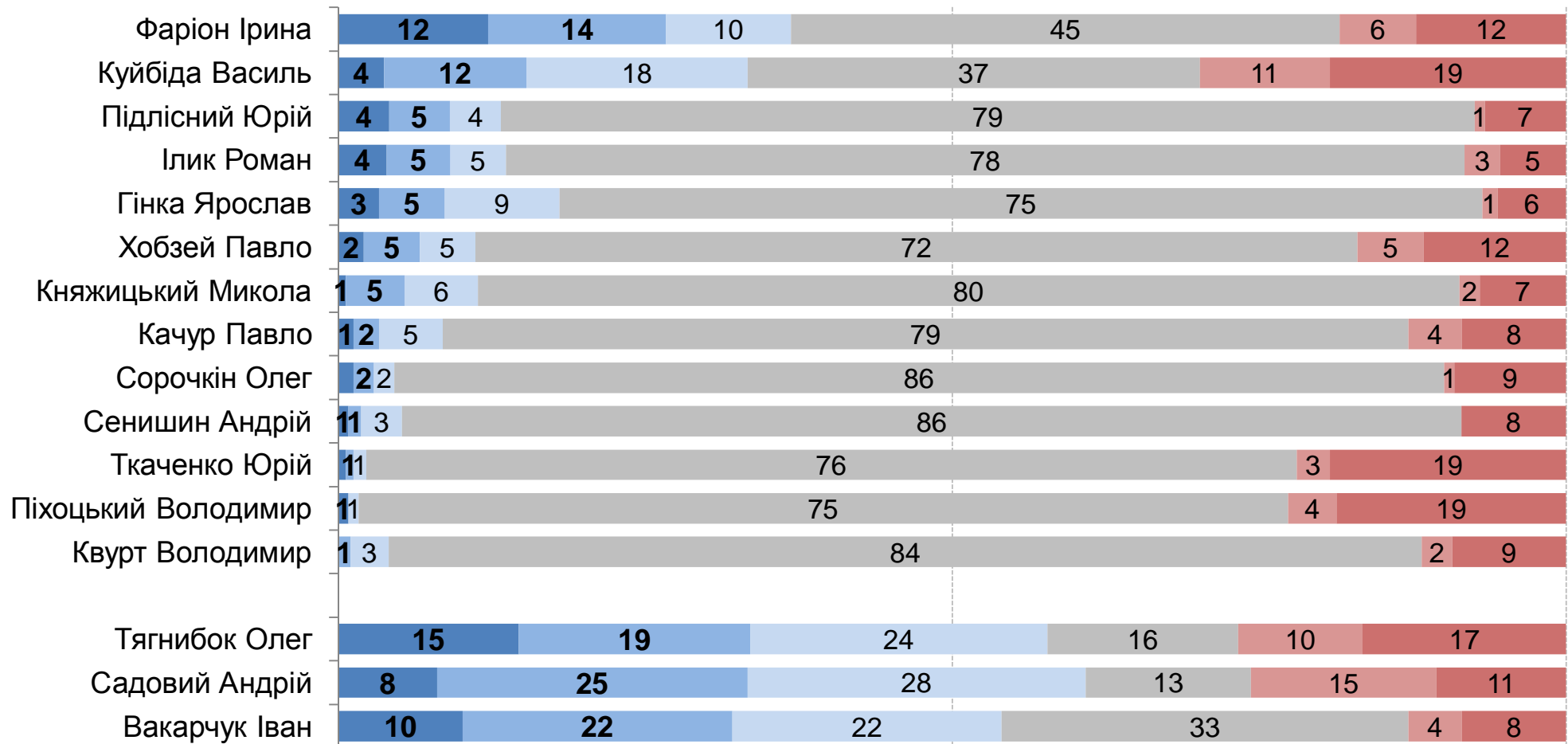
Залізничний, частина Шевченківського району

Рейтинги кандидатів: округ #2

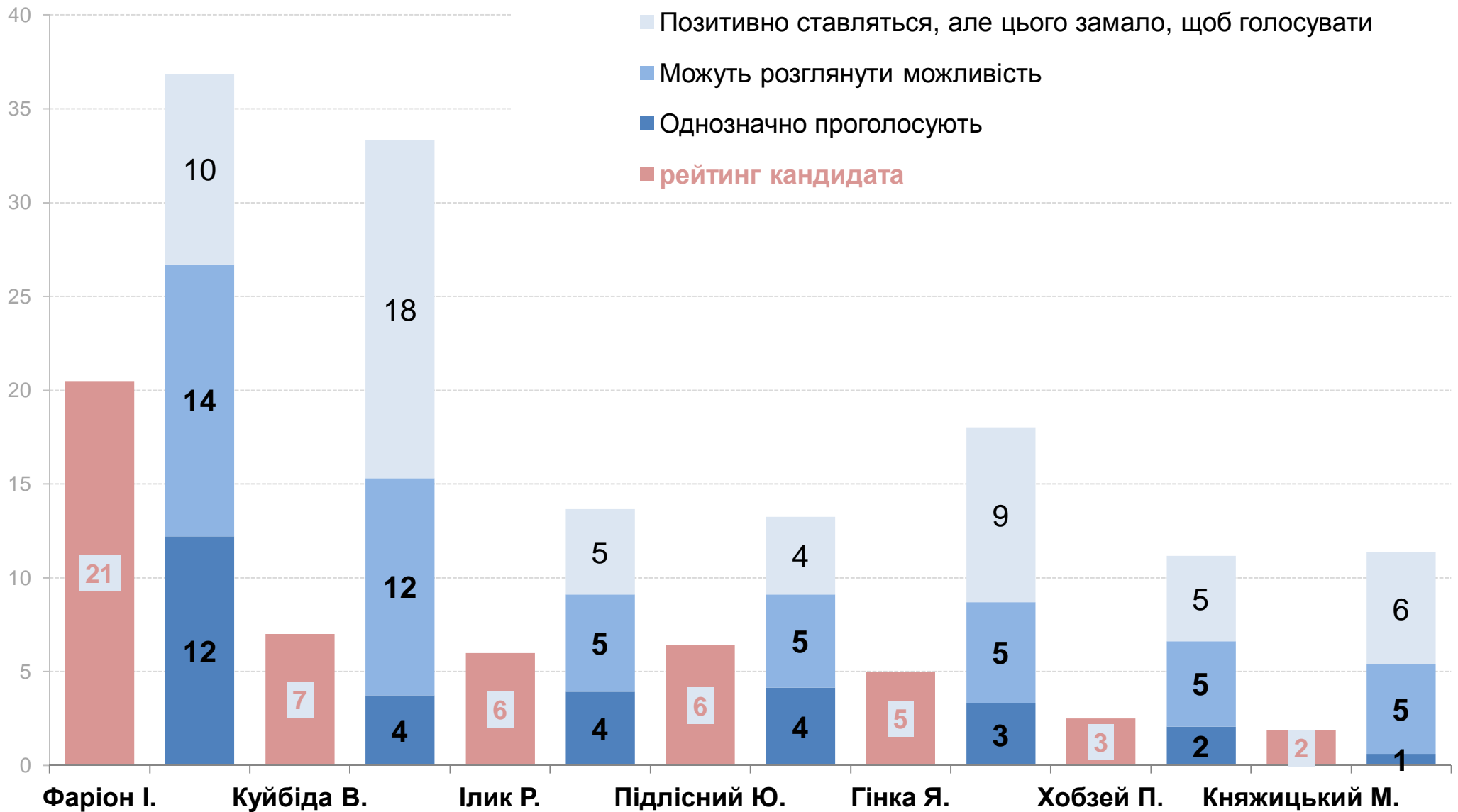
	Серед всіх опитаних	Серед тих, хто має намір взяти участь у виборах
Фаріон Ірина	16,8	20,5
Куйбіда Василь	5,8	7,0
Підлісний Юрій	5,7	6,4
Ілик Роман	4,8	6,0
Гінка Ярослав	4,3	5,0
Хобзей Павло	2,0	2,5
Княжицький Микола	1,5	1,9
Сорочкін Олег	1,5	1,7
Качур Павло	1,3	1,5
Піхоцький Володимир	0,8	0,8
Сенишин Андрій	0,8	0,8
Ткаченко Юрій	0,5	0,6
Квурт Володимир	0,3	0,4
Інший	3,0	3,1
Не підтримую жодного	13,0	10,6
Не братиму участі	8,8	–
Важко відповісти	28,8	31,3

Електоральна привабливість можливих кандидатів

- Однозначно проголосую за цього політика на парламентських виборах
- Можу розглянути можливість голосування за цього політика
- Позитивно ставлюся до політика, але цього наразі замало, щоб голосувати за нього
- Важко відповісти / Не знаю такого
- Мене розчарував цей політик і я навряд чи проголосую за нього
- В жодному разі не проголосую за нього



■ Порівняння рейтингів і електоральної привабливості кандидатів



Електоральна привабливість* кандидатів серед виборців партій

Електоральна привабливість кандидатів серед виборців партій ...

	БЮТ	Свобода	ГП	Наша Україна	Партія регіонів	УДАР	Фронт змін	Проти всіх	Не визначилися
Фаріон Ірина	22	77	17	5	4		23	5	15
Куйбіда Василь	22	11	17	11	9	4	23	3	12
Гінка Ярослав	6	8	3			92	5	3	2
Підлісний Юрій	3	6				4	47		2
Ілик Роман	40		7		9	8	3		1
Хобзей Павло	1	6	7	47	13	4	4	3	7
Княжицький Микола	8	2	14		9	4	8	1	2
Тягнибок Олег	26	91	21	5	30	8	24	7	27
Вакарчук Іван	31	42	31	26	26	23	34	18	29
Садовий Андрій	41	32	21	37	30	27	39	20	34

* сума відповідей «однозначно проголосую» та «можу проголосувати»

Округ #3

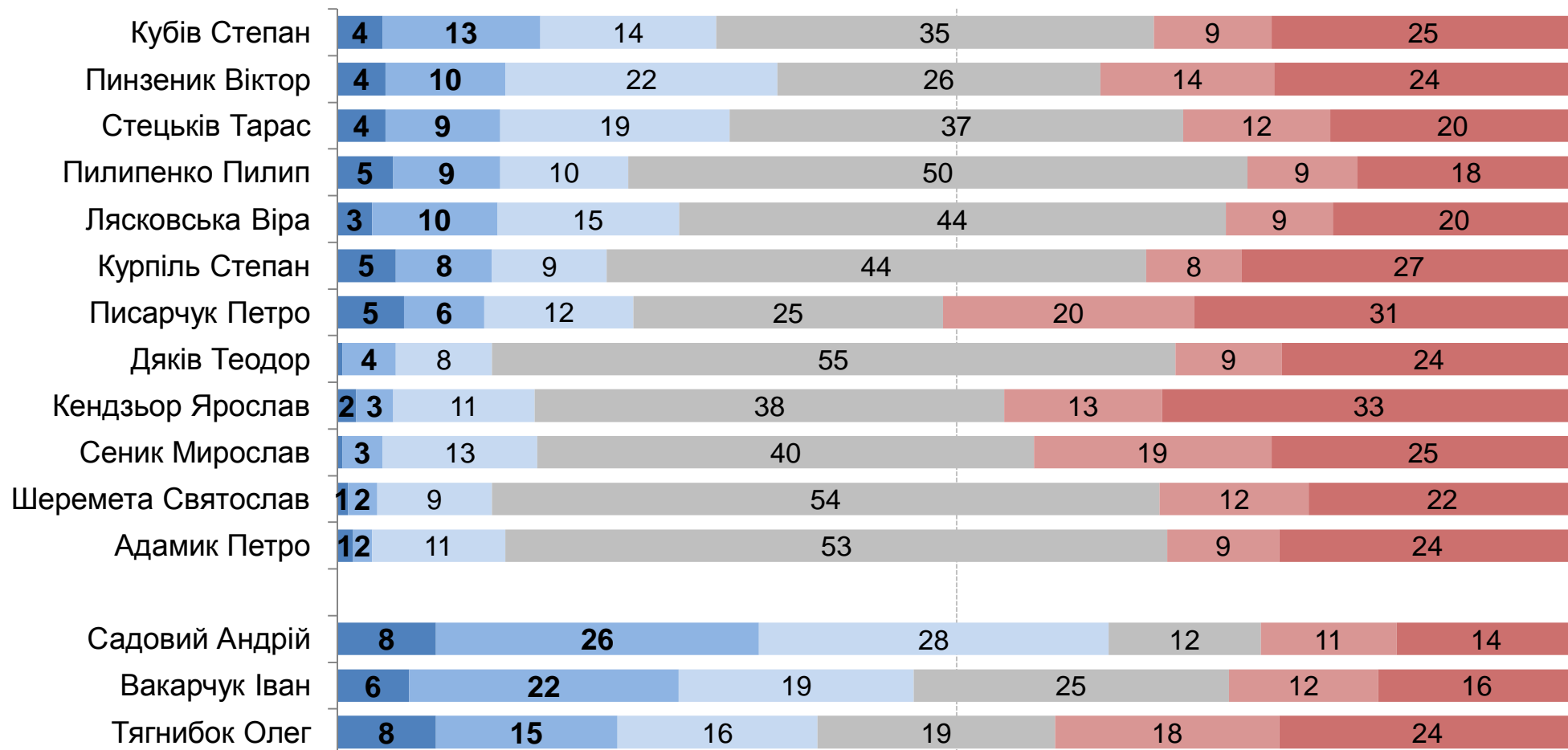
Франківський та Галицький райони

Рейтинги кандидатів: округ #3

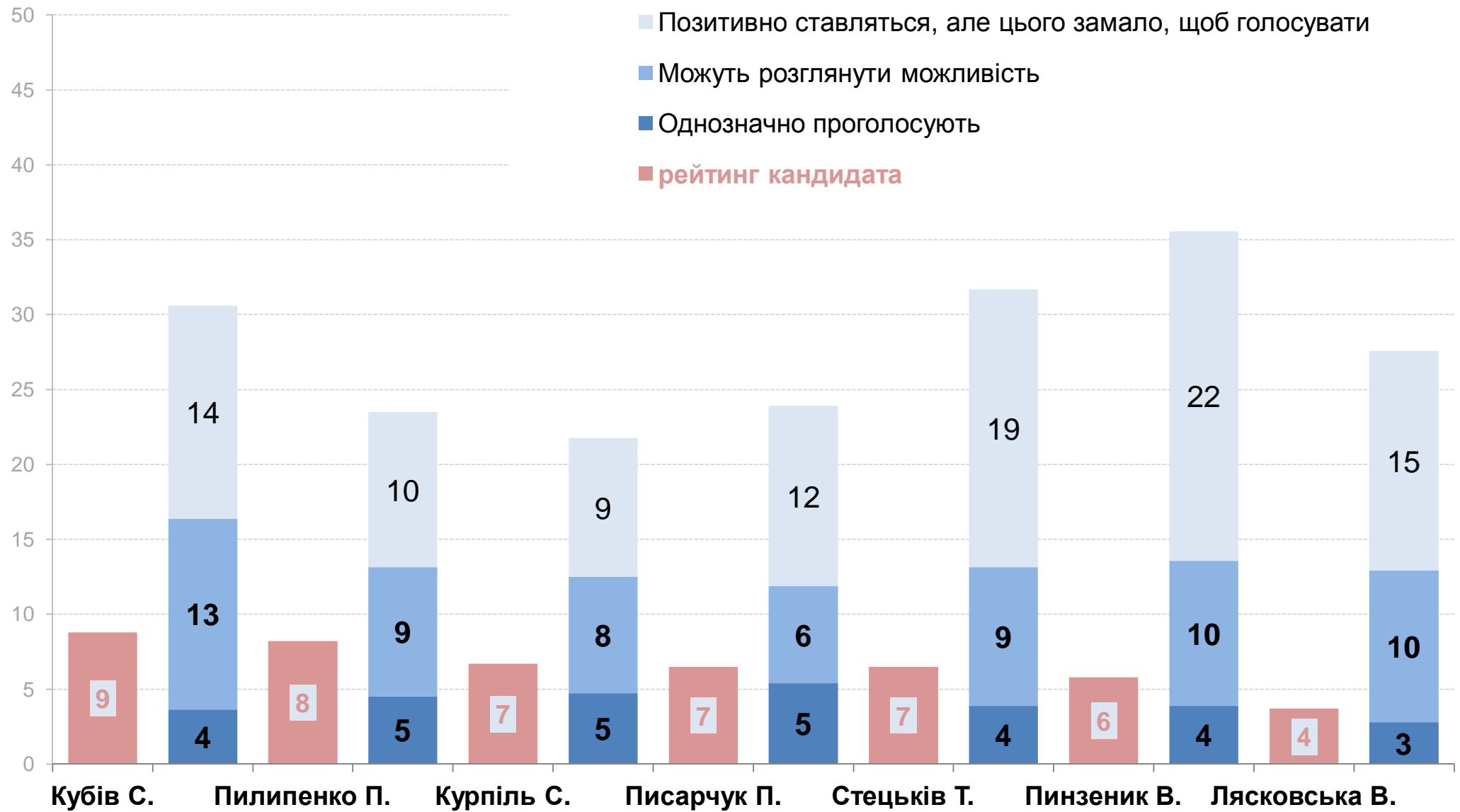
	Серед всіх опитаних	Серед тих, хто має намір взяти участь у виборах
Кубів Степан	7,0	8,8
Пилипенко Пилип	6,5	8,2
Курпіль Степан	5,2	6,7
Писарчук Петро	5,2	6,5
Стецьків Тарас	5,7	6,5
Пинзеник Віктор	5,2	5,8
Лясковська Віра	2,8	3,7
Адамик Петро	1,5	1,9
Кендзьор Ярослав	1,8	1,7
Дяків Теодор	0,8	1,1
Шеремета Святослав	0,8	1,1
Сеник Мирослав	0,5	0,7
Інший	6,2	7,3
Не підтримую жодного	16,3	16,4
Не братиму участі	8,8	–
Важко відповісти	25,7	23,7

Електоральна привабливість можливих кандидатів

- Однозначно проголосую за цього політика на парламентських виборах
- Можу розглянути можливість голосування за цього політика
- Позитивно ставлюся до політика, але цього наразі замало, щоб голосувати за нього
- Важко відповісти / Не знаю такого
- Мене розчарував цей політик і я навряд чи проголосую за нього
- В жодному разі не проголосую за нього



■ Порівняння рейтингів і електоральної привабливості кандидатів



Електоральна привабливість* кандидатів серед виборців партій

Електоральна привабливість кандидатів серед виборців партій ...

	БЮТ	Свобода	ГП	Наша Україна	Партія регіонів	УДАР	Фронт змін	Проти всіх	Не визначилися
Кубів Степан	7	21		6	3	3	56	12	7
Пинзеник Віктор	19	13	19	6	3	19	13	13	9
Стецьків Тарас	15	17	9	17	10	3	22	6	12
Пилипенко Пилип	12	51	3		10		3		7
Ляковська Віра	19	13	6	17	10	3	22	3	1
Курпіль Степан	41	8			7	3	4	8	3
Писарчук Петро	6	7	9		70	19	7	8	4
Садовий Андрій	37	39	19	22	17	34	39	25	37
Вакарчук Іван	28	32	28	11	17	16	28	29	26
Тягнибок Олег	20	68	13	11	7	9	24	1	16

* сума відповідей «однозначно проголосую» та «можу проголосувати»

Округ #4

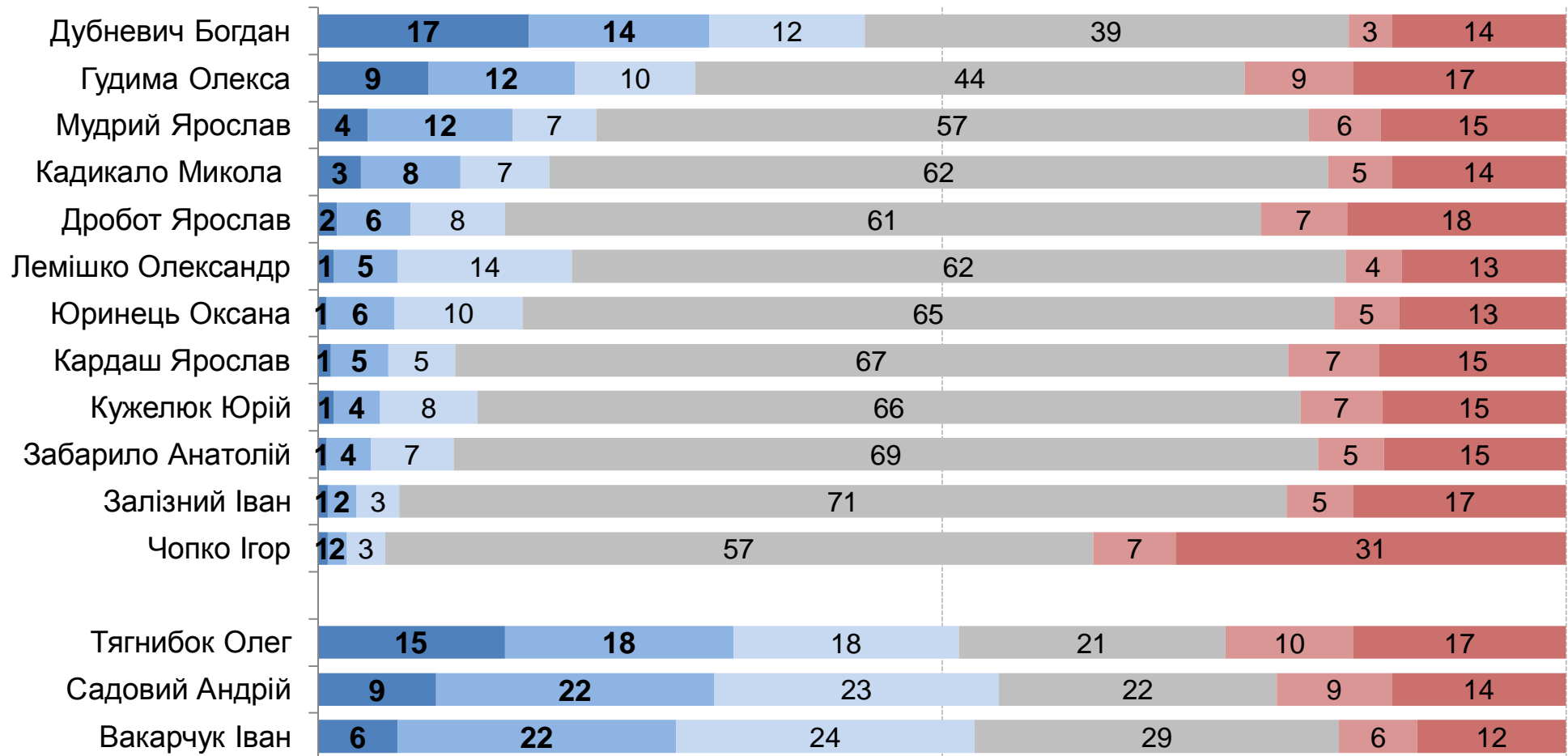
Пустомитівський район, частина Личаківського і Шевченківського районів

Рейтинги кандидатів: округ #4

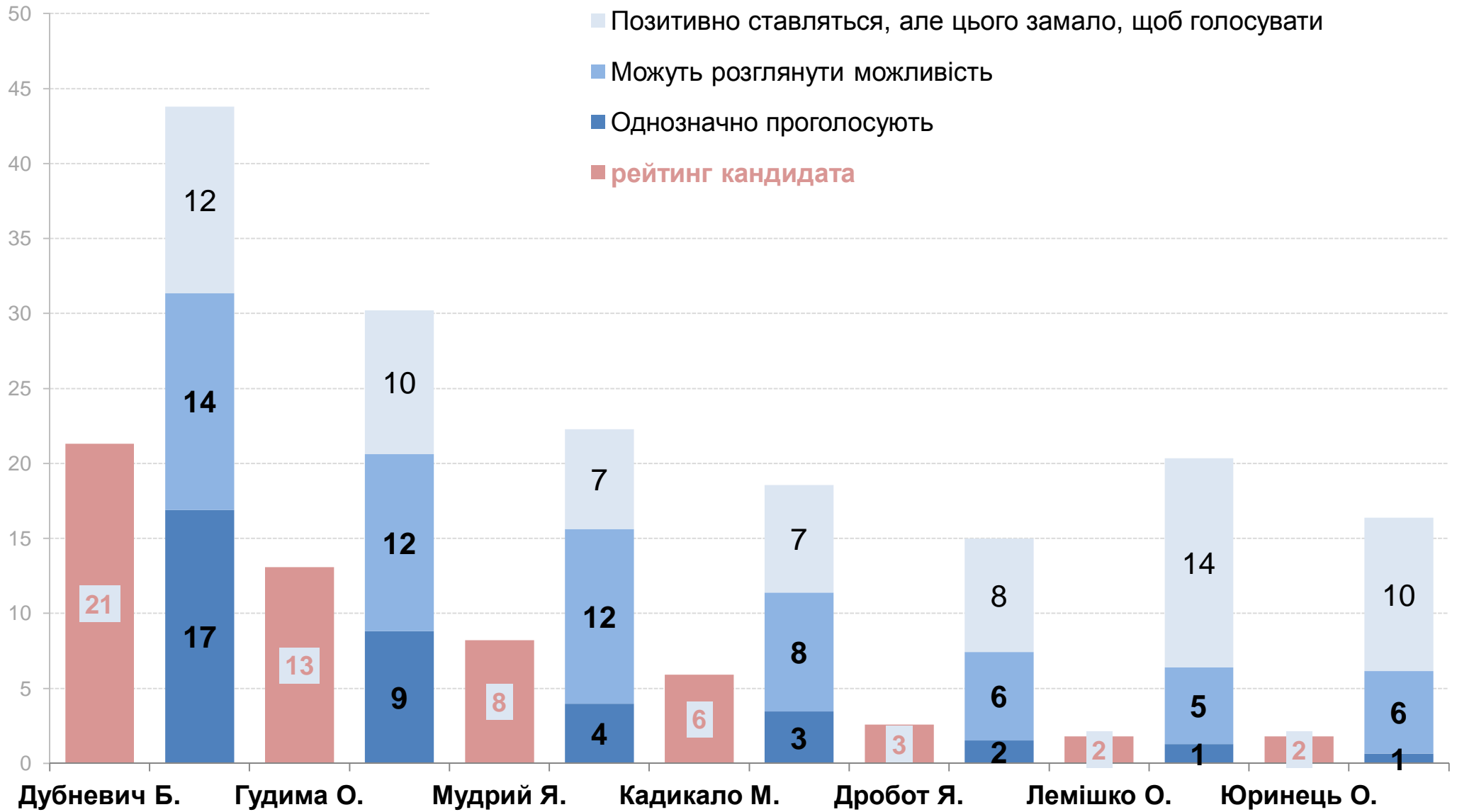
	Серед всіх опитаних	Серед тих, хто має намір взяти участь у виборах
Дубневич Богдан	19,0	21,3
Гудима Олекса	10,7	13,1
Мудрий Ярослав	7,1	8,2
Кадикало Микола	4,8	5,9
Дробот Ярослав	2,1	2,6
Лемішко Олександр	1,6	1,8
Юринець Оксана	1,5	1,8
Залізний Іван	1,3	1,7
Чопко Ігор	1,3	1,7
Забарило Анатолій	1,3	1,5
Кужелюк Юрій	1,1	1,4
Кардаш Ярослав	1,0	1,3
Інший	4,5	5,1
Не підтримую жодного	14,1	11,5
Не братиму участі	7,5	-
Важко відповісти	21,1	21,3

Електоральна приваблівість можливих кандидатів

- Однозначно проголосую за цього політика на парламентських виборах
- Можу розглянути можливість голосування за цього політика
- Позитивно ставлюся до політика, але цього наразі замало, щоб голосувати за нього
- Важко відповісти / Не знаю такого
- Мене розчарував цей політик і я навряд чи проголосую за нього
- В жодному разі не проголосую за нього



■ Порівняння рейтингів і електоральної привабливості кандидатів



Електоральна привабливість* кандидатів серед виборців партій

Електоральна привабливість кандидатів серед виборців партій ...

	БЮТ	Свобода	ГП	Наша Україна	Партія регіонів	УДАР	Фронт змін	Проти всіх	Не визначилися
Дубневич Богдан	37	36	24	41	22	26	32	11	26
Гудима Олекса	37	21	21	19	11	7	20	4	5
Мудрий Ярослав	8	49	9	7	11	15	12		2
Кадикало Микола	7	7	9	4	6	11	36	1	2
Дробот Ярослав	6	3	9	37	6	15	11	1	5
Лемішко Олександр	5	4	9	15		13	9	4	3
Юринець Оксана	4	3	9		11	31	7	1	5
Тягнибок Олег	22	85	24	15	17	24	28	8	17
Вакарчук Іван	25	32	39	44	28	35	32	12	15
Садовий Андрій	33	33	36	44	17	44	30	12	24

* сума відповідей «однозначно проголосую» та «можу проголосувати»

Зведені дані по округах

Рейтинги кандидатів: округи

Округ #1



Округ #2



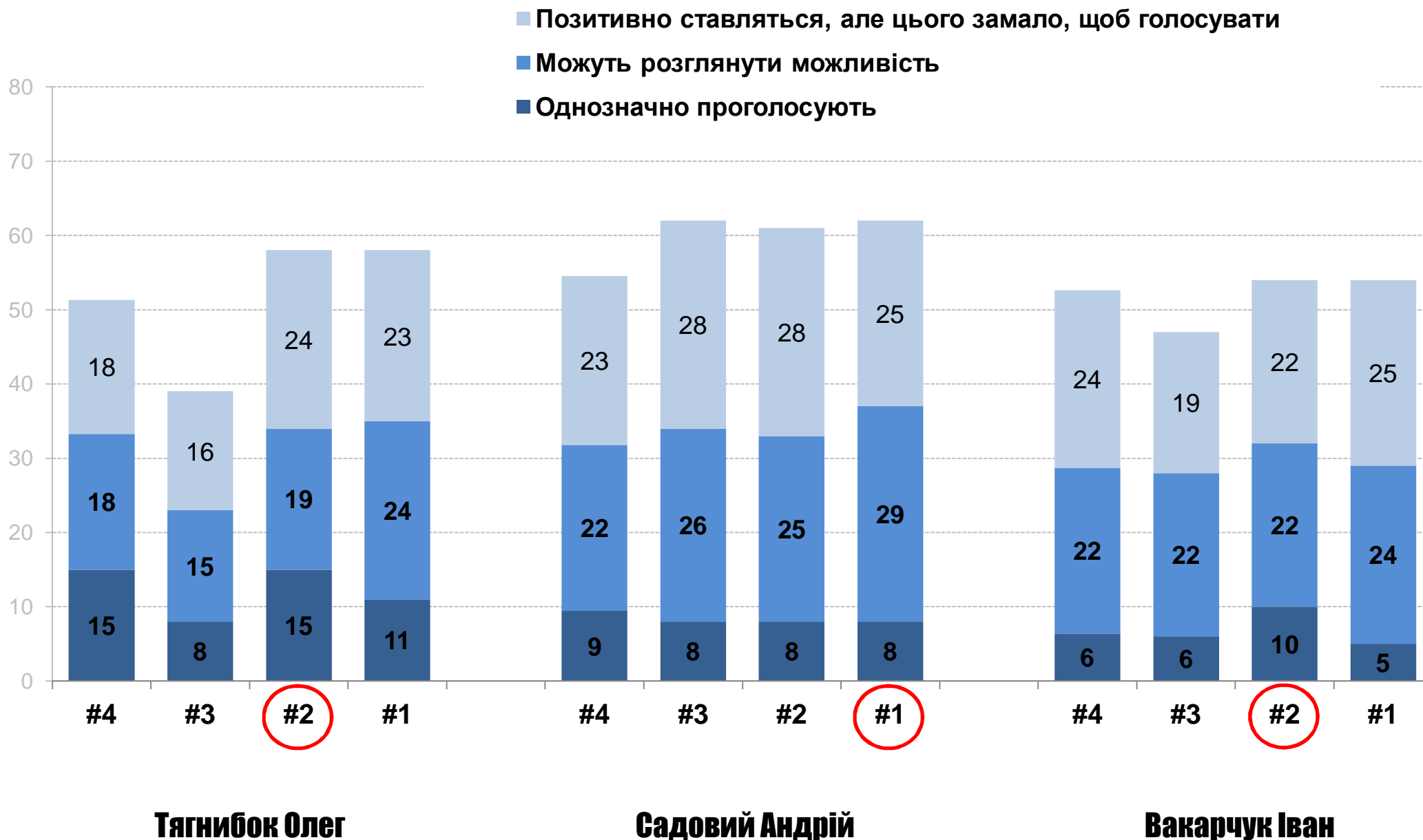
Округ #3



Округ #4



Електоральна привабливість лідерів громадської думки **за округами**

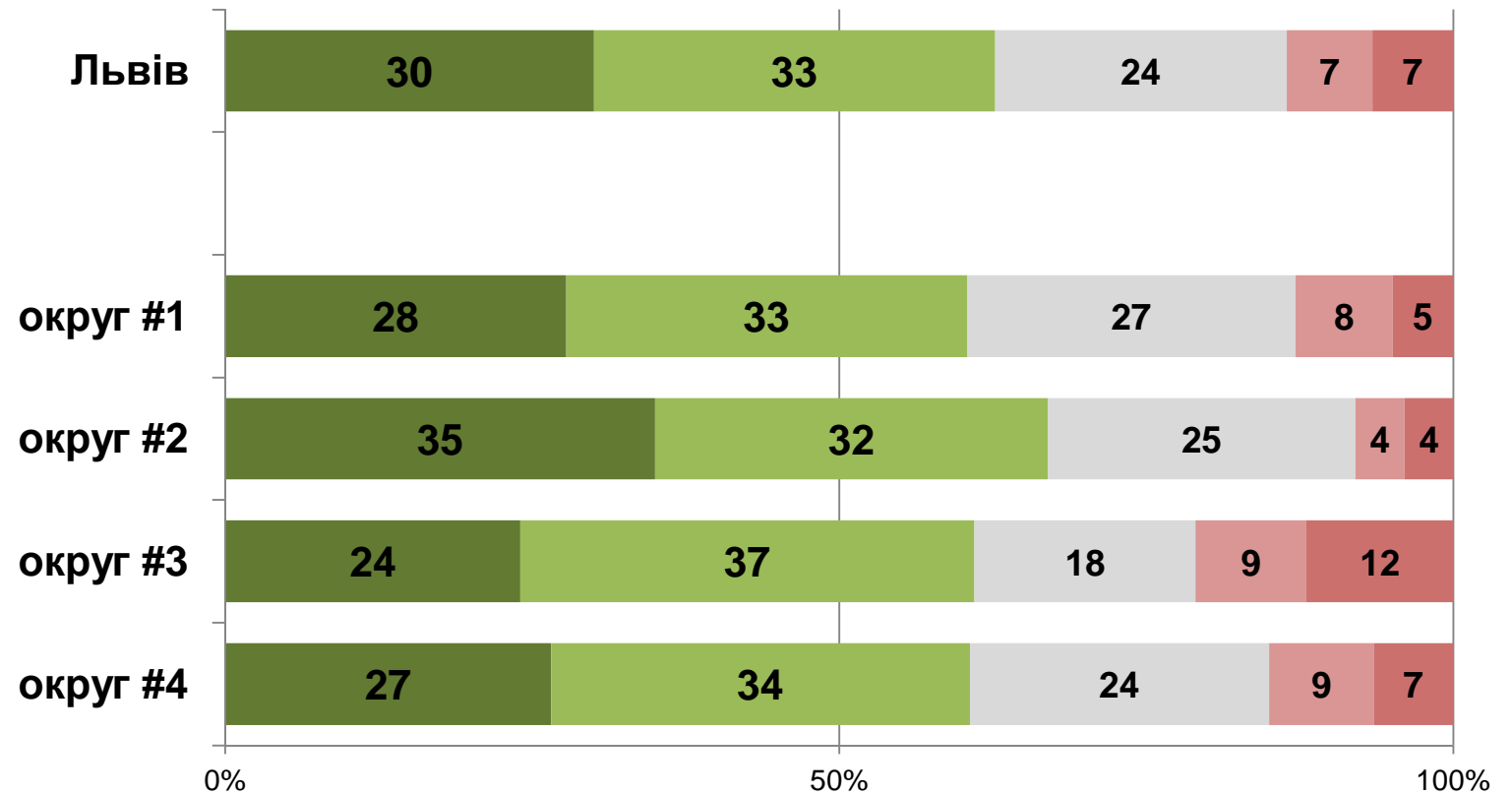


Єдиний кандидат від опозиції

Єдиний кандидат від опозиції: ставлення до ідеї

Як Ви ставитесь до того, щоб опозиційні партії висували у мажоритарних округах єдиного спільного кандидата?

■ Повністю підтримую ■ Скоріше підтримую ■ Важко відповісти ■ Скоріше не підтримую ■ Повністю не підтримую



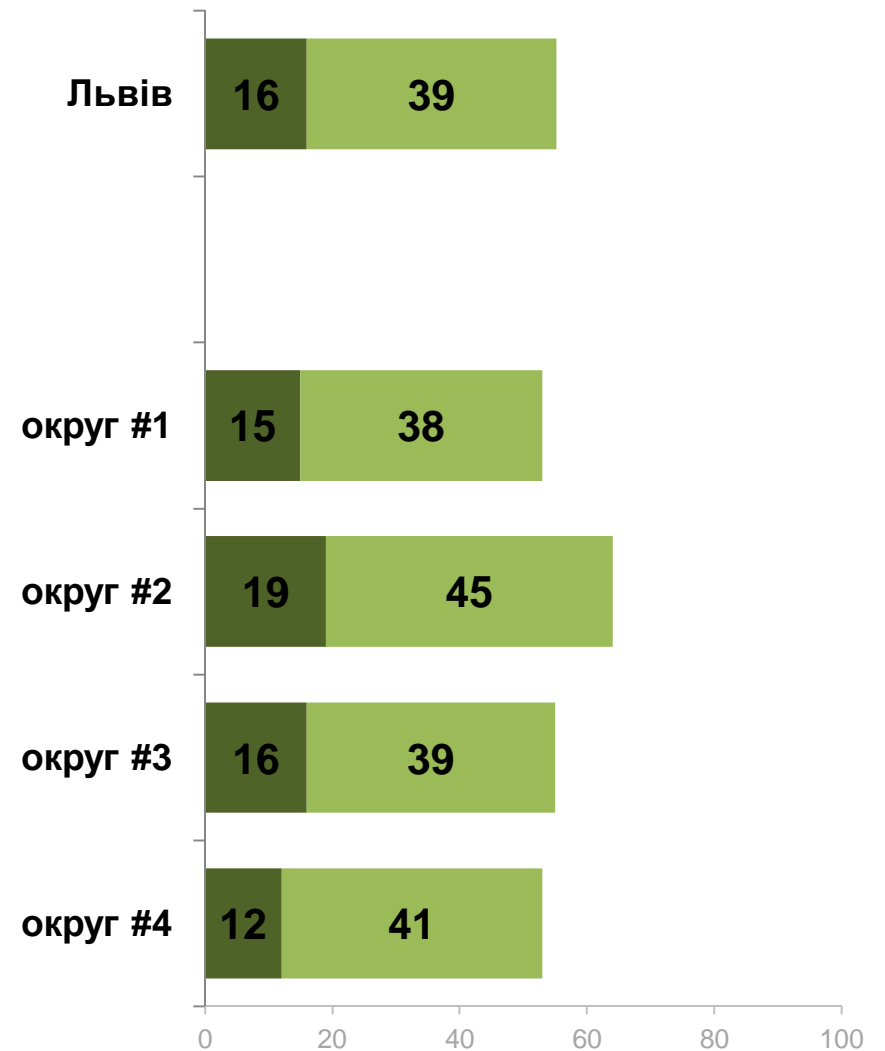
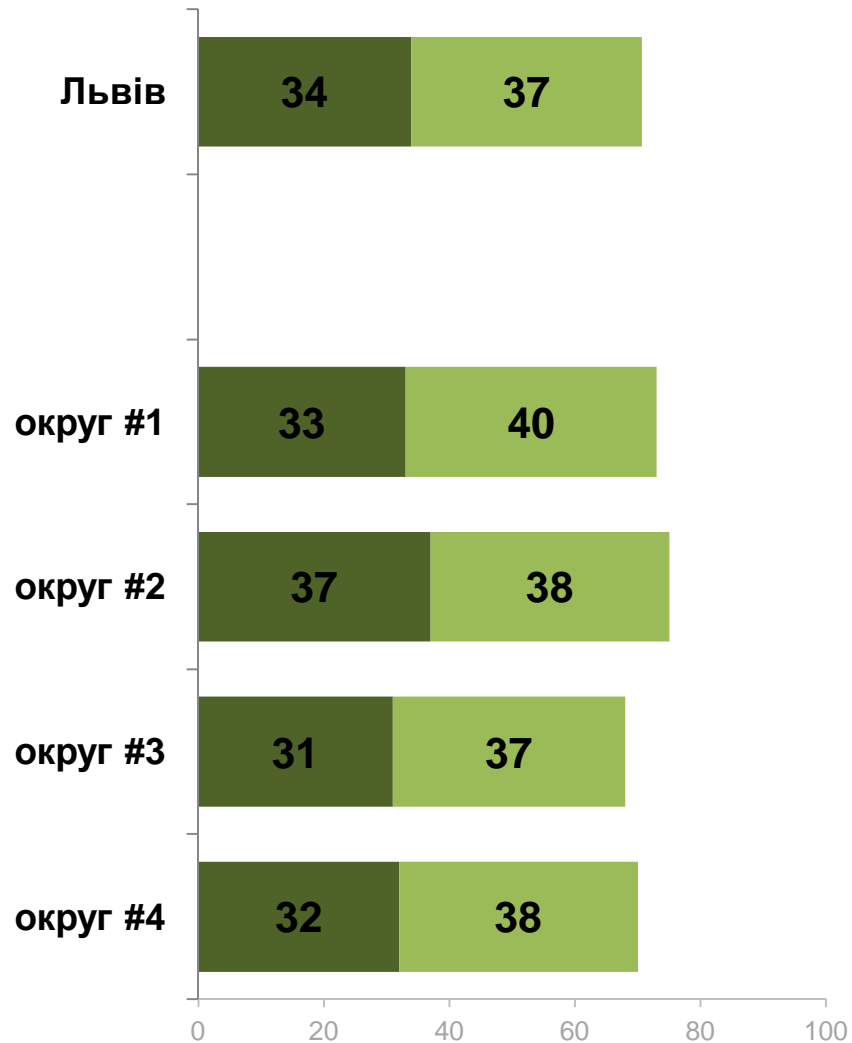
Шанси на підтримку єдиного кандидата в округах

■ Швидше так

■ Дивлячись, хто саме буде цим кандидатом

Висунуть: Фронт змін, Батьківщина та Свобода

Висунуть: Громадянська позиція і УДАР



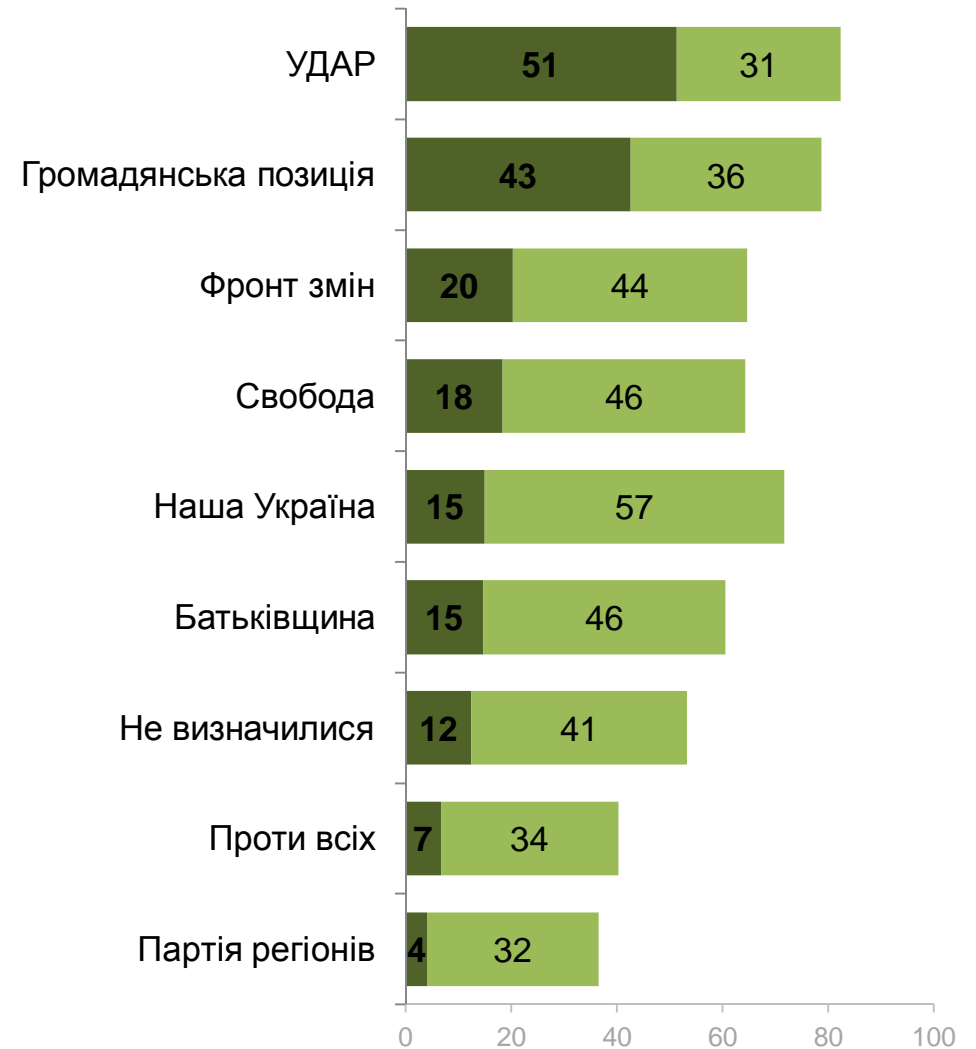
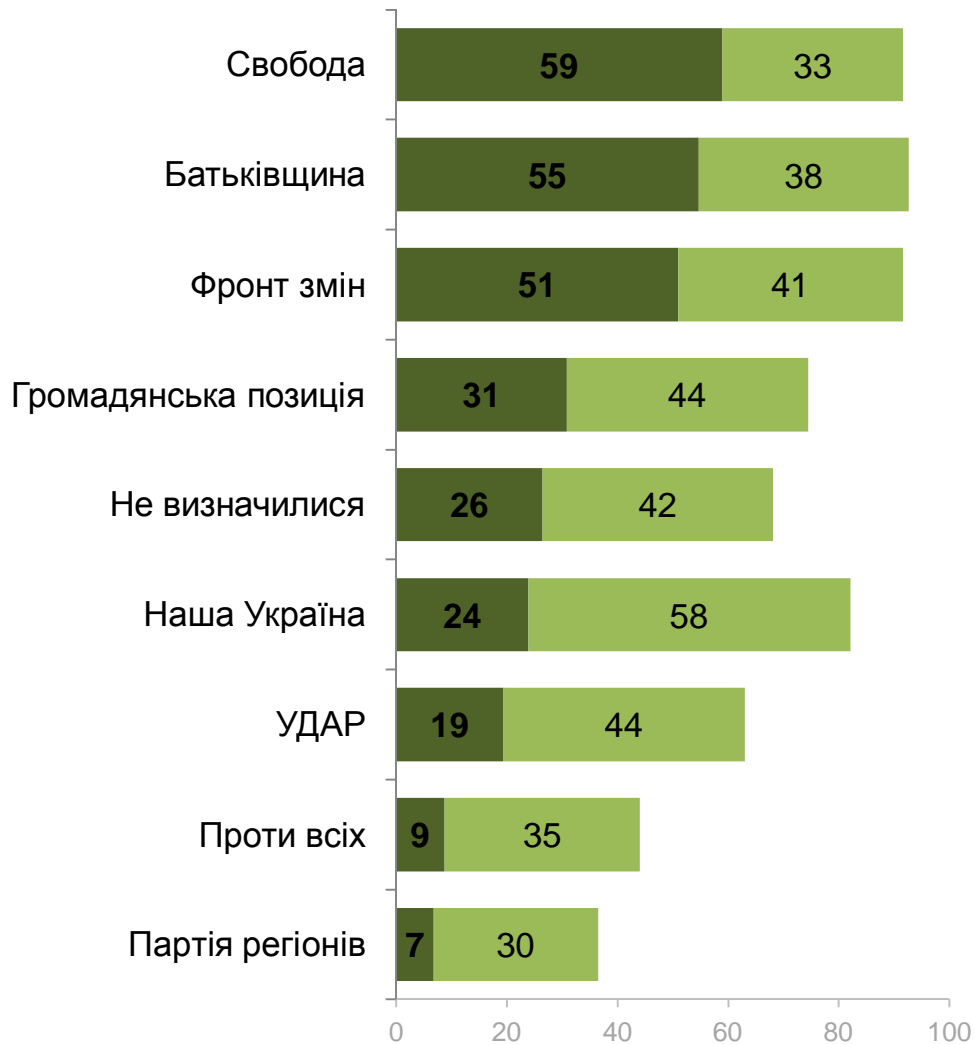
Шанси на підтримку єдиного кандидата **серед виборців партій**

■ Швидше так

■ Дивлячись, хто саме буде цим кандидатом

Висунуть: Фронт змін, Батьківщина та Свобода

Висунуть: Громадянська позиція і УДАР



Соціологічна група «Рейтинг» спеціалізується на проведенні різних соціологічних досліджень із дотриманням усіх міжнародних стандартів, затверджених кодексами ESOMAR та WAPOR.

Зокрема, на постійній основі здійснює загальнонаціональні та регіональні політичні, тематичні, маркетингові та медіа дослідження.

**тел.: +380 (44) 353-99-07
тел.: +380 (32) 253-68-87
info@ratinggroup.com.ua
www.ratinggroup.com.ua**



Всі права на матеріал належать Соціологічній групі «Рейтинг» © 2007-2011