

**Оптимальна форма
правління для України:
динаміка**

**Соціологічна група "Рейтинг"
листопад - 2011**



Методологія

Аудиторія дослідження:

населення України віком від 18 років і старші

Вибіркова сукупність:

2000 респондентів

Метод дослідження:

особисте формалізоване інтерв'ю згідно з опитувальником (face to face)

Помилка репрезентативності дослідження (з ймовірністю 0,95):

для значень близьких до 50% похибка становить **не більше 2,2%**, для значень близьких до 30% - не більше 2%, для значень близьких до 10% - не більше 1,3%, для значень близьких до 5% - не більше 1%

Терміни проведення дослідження:

25 жовтня – 6 листопада 2011 р.

Розподіл областей:

Захід	Волинська, Закарпатська, Івано-Франківська, Львівська, Рівненська, Тернопільська, Чернівецька
Центр	Вінницька, Кіровоградська, Полтавська, Хмельницька, Черкаська
Північ	м. Київ, Київська, Житомирська, Сумська, Чернігівська
Південь	АР Крим, Одеська, Херсонська, Миколаївська, м. Севастополь
Схід	Дніпропетровська, Запорізька, Харківська
Донбас	Донецька, Луганська

Резюме

Згідно з результатами дослідження, проведеного Соціологічною групою «Рейтинг» у листопаді 2011 року, 13% опитаних вважають президентську форму правління оптимальною для України, 34% підтримують президентсько-парламентську форму правління, 26% – парламентсько-президентську, 5% - парламентську, 2% - диктатуру, а 21% - не змогли визначитися з даного питання.

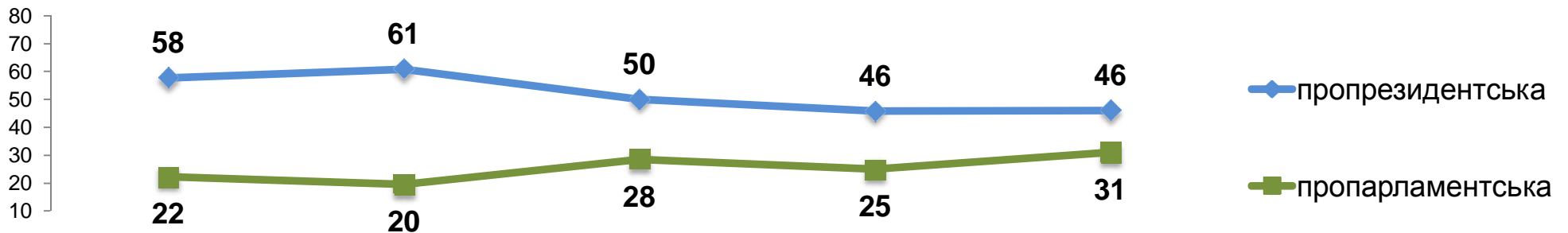
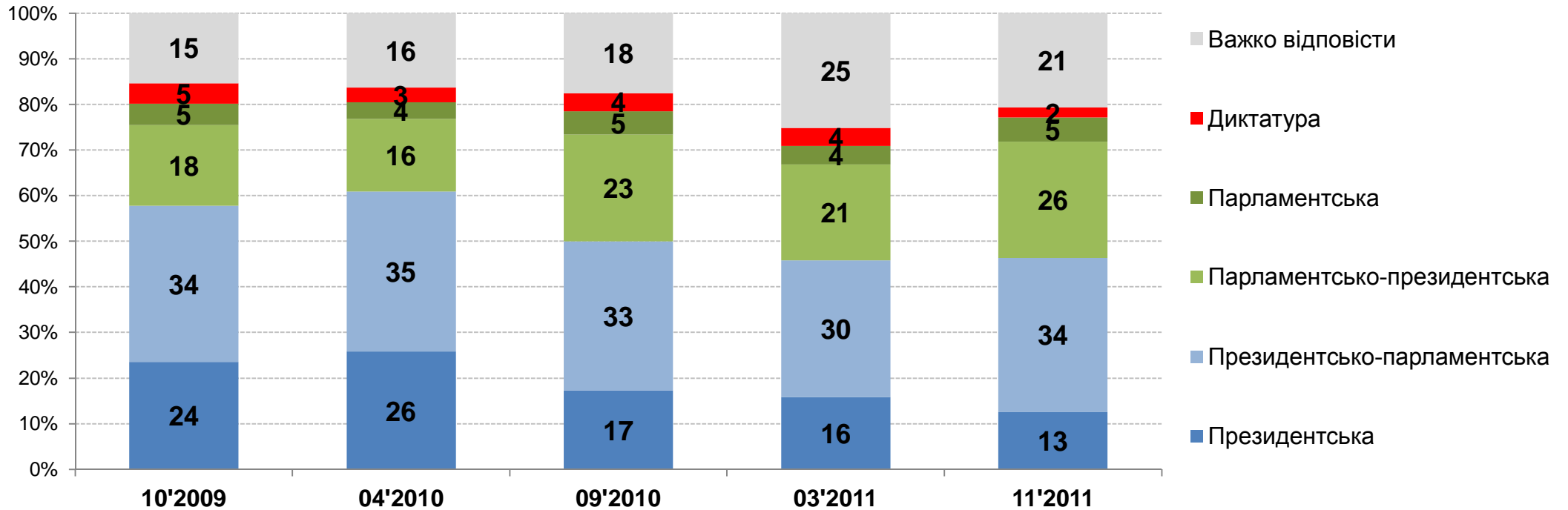
ТЕНДЕНЦІЇ:

- Поступово в Україні **зменшується підтримка громадянами президентської форми правління**: з 24% у жовтні 2009 та 26% у квітні 2010 до 16% у березні 2011 та до 13% у листопаді 2011. Президентсько-парламентську форму правління стабільно підтримує близько третини опитаних.
- Ці тенденції близькі до повторення динаміки зміни рейтингів В.Януковича: з 36% у жовтні 2009 та 44% у квітні 2010 до 26% у березня 2011 та до 20% у листопаді 2011.
- На цьому тлі **зростає підтримка парламентсько-президентської та парламентської форм правління** (фіксується пік підтримки за останні три роки): з 22% у жовтні 2009 та 20% у квітні 2010 до 25% у березні 2011 та до 31% у листопаді 2011.
- Серед найбільших прихильників посилення президентської влади в Україні виборці Партії регіонів, Свободи та УДАРу. Серед найбільших прихильників посилення повноважень парламенту – виборці Батьківщини та КПУ і знову ж таки Свободи.
- Пропрезидентську форму правління найбільше підтримують мешканці Півночі, Донбасу і Заходу, а пропарламентську – Центру та Сходу. Найбільше невизначених на Півдні.

Динаміка зміни підтримки форми правління

Підтримка форми правління: динаміка

Якою є найбільш оптимальна форма правління в Україні?

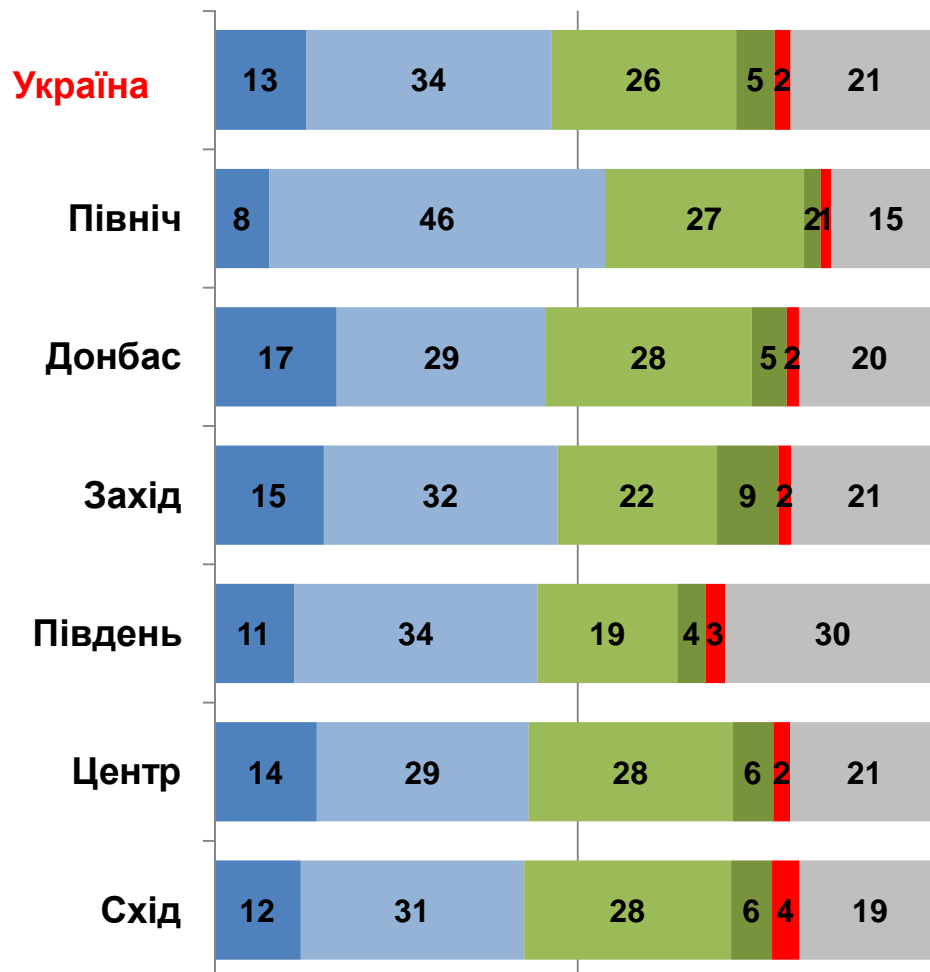


Підтримка форми правління

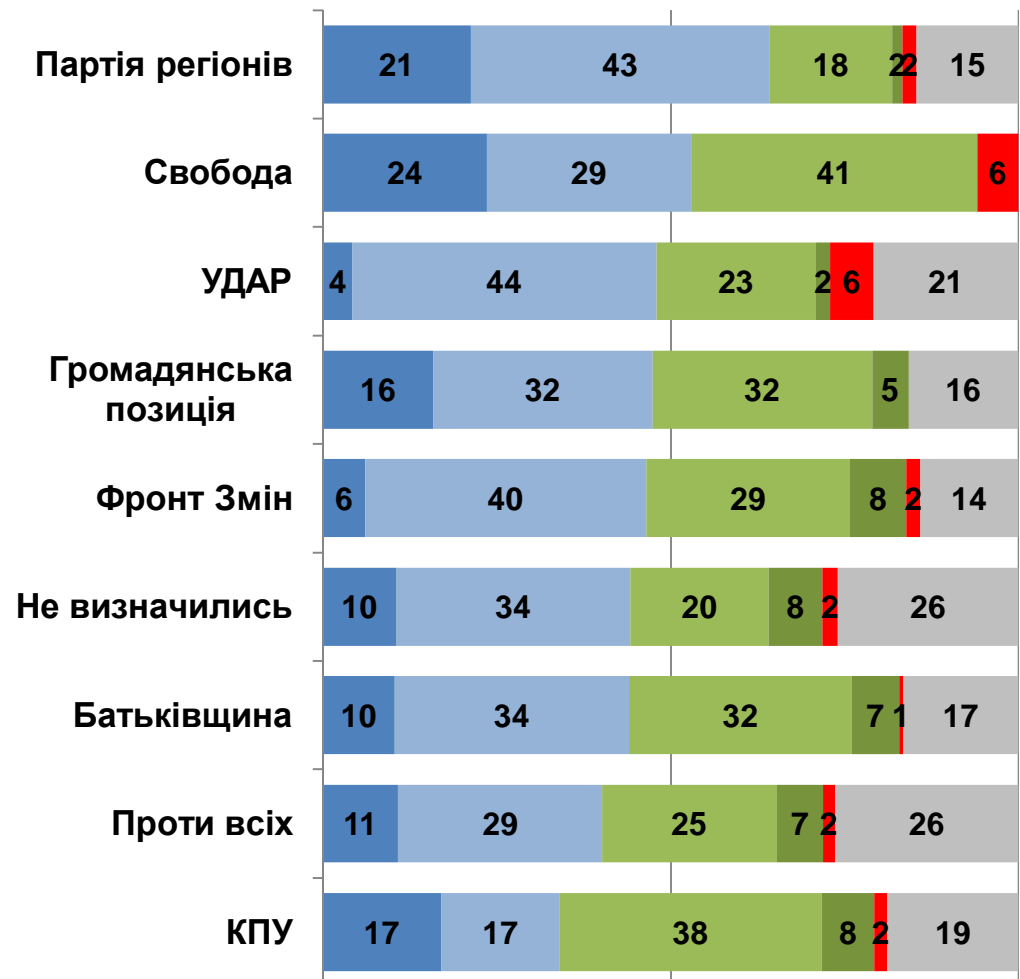
Якою є найбільш оптимальна форма правління в Україні?

- Президентська
- Президентсько-парламентська
- Парламентсько-президентська
- Парламентська
- Диктатура
- Важко відповісти

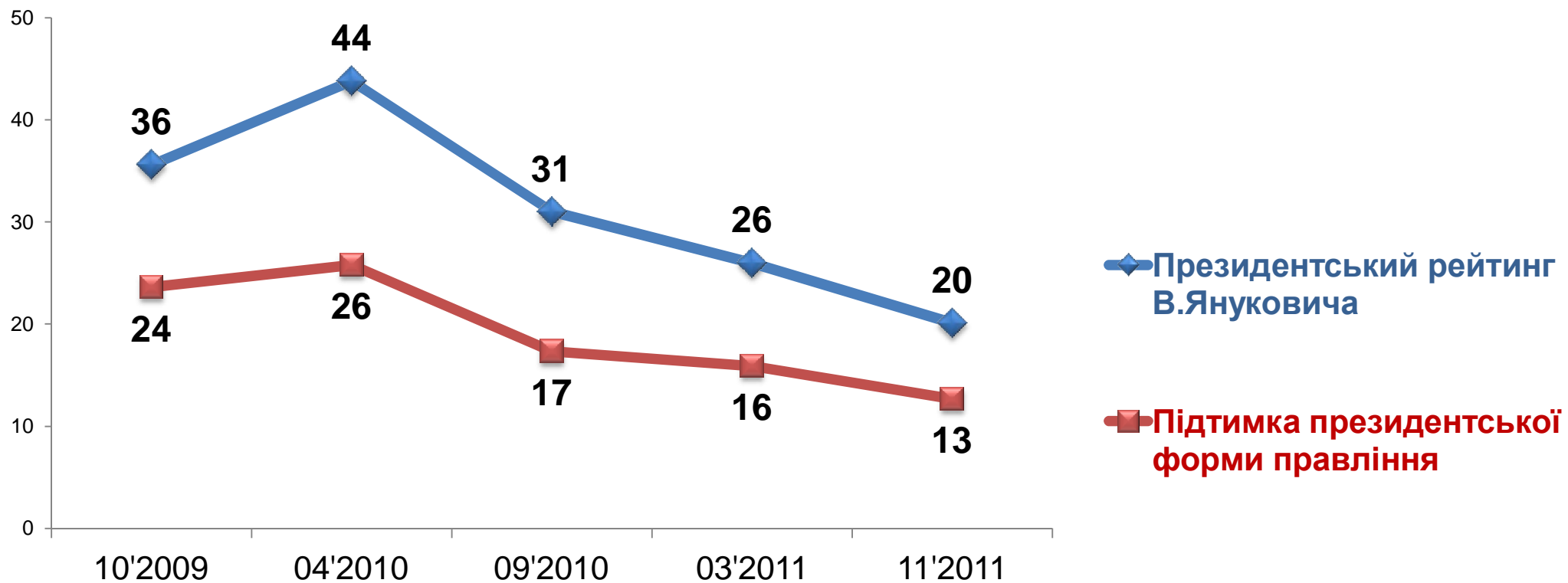
Регіони



Політичні симпатії



Порівняння показників підтримки форм правління і довіри до Януковича



Соціологічна група «Рейтинг» спеціалізується на проведенні різних соціологічних досліджень із дотриманням усіх міжнародних стандартів, затверджених кодексами ESOMAR та WAPOR.

Зокрема, на постійній основі здійснює загальнонаціональні та регіональні політичні, тематичні, маркетингові та медіа дослідження.

**тел.: +380 (44) 353-99-07
тел.: +380 (32) 253-68-87
info@ratinggroup.com.ua
www.ratinggroup.com.ua**



Всі права на матеріал належать соціологічній групі «Рейтинг» © 2007-2011