

**Грудень- 2011**



**Електоральні настрої  
населення України**

**Соціологічна група "Рейтинг"**

# Методологія

Аудиторія дослідження:

**населення України віком від 18 років і старші**

Вибіркова сукупність:

**2000 респондентів**

Метод дослідження:

**особисте формалізоване інтерв'ю згідно з опитувальником (face to face)**

Помилка репрезентативності дослідження (з ймовірністю 0,95):

*для значень близьких до 50% похибка становить **не більше 2,2%**, для значень близьких до 30% - не більше 2%, для значень близьких до 10% - не більше 1,3%, для значень близьких до 5% - не більше 1%*

Терміни проведення дослідження:

**3-15 грудня 2011 р.**

## Розподіл областей:

<b>Захід</b>	<i>Волинська, Закарпатська, Івано-Франківська, Львівська, Рівненська, Тернопільська, Чернівецька</i>
<b>Центр</b>	<i>Вінницька, Кіровоградська, Полтавська, Хмельницька, Черкаська</i>
<b>Північ</b>	<i>м. Київ, Київська, Житомирська, Сумська, Чернігівська</i>
<b>Південь</b>	<i>АР Крим, Одеська, Херсонська, Миколаївська, м. Севастополь</i>
<b>Схід</b>	<i>Дніпропетровська, Запорізька, Харківська</i>
<b>Донбас</b>	<i>Донецька, Луганська</i>

## Резюме

Згідно з результатами дослідження, проведеного Соціологічною групою «Рейтинг», якби вибори до Верховної Ради України відбувалися у грудні 2011 року, то 36% опитаних однозначно взяли б у них участь, ще 37% скоріше взяли б участь. Найбільш мобілізованими є виборці партії Батьківщина, Свобода та КПУ.

### РЕЗУЛЬТАТИ:

Якби вибори до Верховної Ради України відбувалися у грудні 2011 року, 20,3% опитаних (серед тих, хто взяв би участь у виборах) проголосували б за Батьківщину, 19,4% – за Партію регіонів, 11,3% – за Фронт змін, 8,1% – за Комуністичну партію, 5% – за партію УДАР В.Кличка, 4,4% – за Свободу. Ще 2,3% виборців підтримали б Громадянську позицію, 1,2% – Народну партію, 1% – Нашу Україну.

Інші партії підтримали б 3,5% виборців, не підтримали б жодну з партій («проти всіх») – 9,4%, не визначились з вибором – 14%.

**Найбільше у майбутньому парламенті виборці хотіли б бачити Фронт змін (33%), Батьківщину (28%), Партію регіонів (21%), УДАР (21%), Свободу (16%), КПУ (15%) та Громадянську позицію (15%).** Решту політичних сил хотіли б бачити у наступному парламенті менше 10% опитаних.

При цьому найбільші шанси подолати 5% бар'єр і потрапити до наступного парламенту, за оцінками опитаних, мають Партія регіонів (56%), Батьківщина (45%), Фронт змін (41%), КПУ (23%), Свобода (17%) і УДАР (14%) – саме ці політичні сили мають наразі найвищу підтримку серед виборців.

Лише 7% опитаних вважають, що шанси на подолання прохідного бар'єру має Громадянська позиція, тоді як хотіли би бачити у наступному парламенті цю партію вдвічі більше опитаних. Шанси Громадянської позиції виборці оцінили гірше навіть, ніж шанси Народної партії, яку хотіли би бачити у наступному парламенті лише 7% опитаних.

Мешканці Західної України найбільше хотіли би бачити у парламенті Батьківщину, Фронт змін та Свободу, Центру і Півночі – Батьківщину, Фронт змін та УДАР, Півдня – Партію регіонів та КПУ, Сходу – Фронт змін та Партію регіонів, Донбасу – Партію регіонів, КПУ та Прогресивну соціалістичну партію.

Окрім власних прихильників, Фронт змін більше інших хочуть бачити у парламенті прихильники Батьківщини та Свободи, Батьківщину – Свободи та Фронту змін, Свободу – Фронту змін, Громадянської позиції та Батьківщини.

КПУ більше інших хочуть бачити у парламенті прихильники Партії регіонів, УДАР – Свободи, Фронту змін та Батьківщини, Партію регіонів – комуністи, Громадянську позицію – прихильники Свободи та Фронту змін.

Шанси Партії регіонів на проходження до парламенту найвище оцінюють на Сході, Півночі та Донбасі, Батьківщини – на Півночі та Заході, Фронту змін – на Півночі, Заході та Сході, Свободи – на Заході та Півночі, КПУ – на Сході та Донбасі, УДАРу – лише на Півночі.

31% опитаних очікують в результаті наступних парламентських виборів формування у Верховній Раді більшості, яка швидше співпрацюватиме з Президентом, 39% - очікують формування опозиційної більшості. 30% – не змогли відповісти.

Формування пропрезидентської більшості очікують близько 40% мешканців Сходу та Донбасу, опозиційної – близько половини мешканців Заходу, Півночі і Центру країни.

Понад 70% прихильників Партії регіонів і лише половина комуністів очікують, що більшість у новому парламенті буде швидше співпрацювати з Президентом В.Януковичем.

Водночас понад 80% прихильників Свободи, понад 70% – Батьківщини, 60% - Фронту змін та майже половина прихильників УДАРу очікують, що більшість у новому парламенті буде швидше опозиційною до Президента. Найменше впевнені у перемозі опозиційних сил прихильники Громадянської позиції (35%).

## Резюме

Якби вибори Президента України відбувалися у грудні 2011 року, 18,9% опитаних (серед тих, хто взяв би участь у виборах) проголосували б за В.Януковича, 18,9% – за Ю.Тимошенко, 12,8% – за А.Яценюка, 6% – за П.Симоненка, 5,5% – за В.Кличка, 3,9% – за А.Гриценка, 3,7% – за О.Тягнибока, 2,7% – за С.Тігіпка. Інших кандидатів підтримали майже 5%, не підтримали б жодного («проти всіх») – 7,8%, не визначились – 14,5%.

### ТЕНДЕНЦІЇ:

Ключова тенденція місяця – **ріст підтримки КПУ** (з 5% у листопаді до 8% у грудні), що відбувся, передусім, на Сході, Донбасі та в Центрі України.

Відповідно **при незмінних показниках Батьківщини (20%), Партія регіонів (19%) втрачає першість, передусім, за рахунок перетоків до КПУ**. Але якщо Фронт змін буде у найближчому майбутньому забирати голоси у Батьківщини (що цілком можливо, адже саме ця партія має найбільші шанси на відповідні перетоки), Партія регіонів поверне першість і теж не за рахунок росту власних рейтингів, а через втрату прихильників основним конкурентом.

Таким чином, можемо спостерігати **тенденції до поступового розмивання рейтингів традиційних лідерів**. На підтвердження цьому за останній місяць дещо додали Фронт змін (до 11%) та Свобода (до 4%). Також стабільні позиції, на межі подолання 5% бар'єру, має партія УДАР.

Додав за останній місяць і А.Гриценко (до 4%), але його персональний рейтинг майже вдвічі вищий партійного, що не дозволяє Громадянській позиції наразі долати прохідний бар'єр.

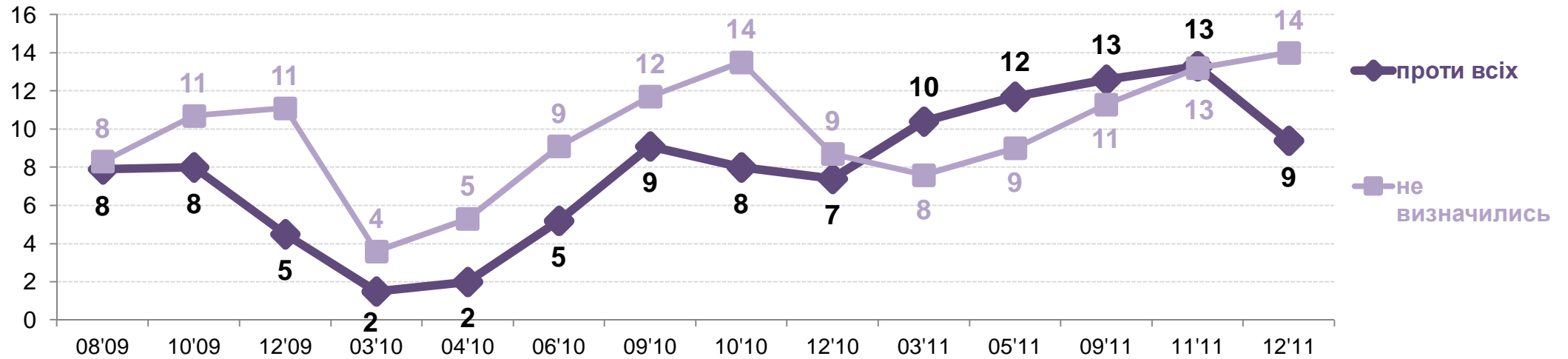
# Електоральна карта

---

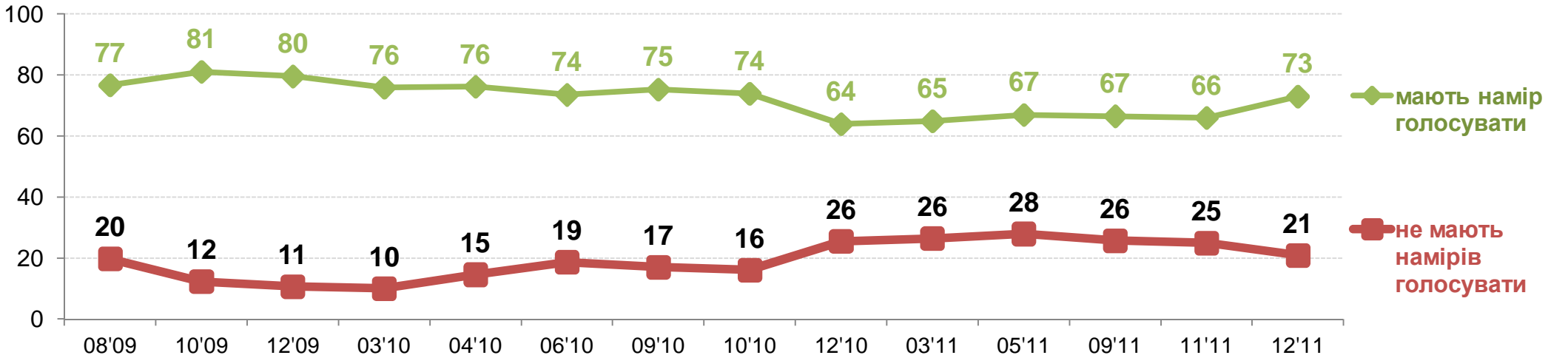
*Усі нижче приведені показники розраховані, виходячи з відповідей респондентів, які мають намір брати участь у виборах*

# Динаміка «протестних» електоральних показників

**Показники «ПРОТИ ВСІХ» та «НЕ ВИЗНАЧИЛИСЬ»**  
 (лише респонденти, які мають намір брати участь у виборах)



**АКТИВНІСТЬ ВИБОРЦІВ**



# Рейтинги партій і політиків

## вибори Президента України

	Серед всіх опитаних	Серед тих, хто має намір взяти участь у виборах N=1496
<b>Янукович Віктор</b>	<b>15,3</b>	<b>18,9</b>
<b>Тимошенко Юлія</b>	<b>15,0</b>	<b>18,9</b>
Яценюк Арсеній	10,2	12,8
Симоненко Петро	4,8	6,0
Кличко Віталій	4,5	5,5
Гриценко Анатолій	3,1	3,9
Тягнибок Олег	2,8	3,7
Тігіпко Сергій	2,2	2,7
Литвин Володимир	1,1	1,1
Ющенко Віктор	0,7	0,9
Інший кандидат	2,6	3,1
Не підтримаю жодного	9,5	7,8
Не брав би участі	14,0	–
Важко відповісти	14,5	14,5

## вибори до Верховної Ради України

	Серед всіх опитаних	Серед тих, хто має намір взяти участь у виборах N=1473
<b>Батьківщина</b>	<b>16,0</b>	<b>20,3</b>
<b>Партія регіонів</b>	<b>15,4</b>	<b>19,4</b>
<b>Фронт змін</b>	<b>9,0</b>	<b>11,3</b>
<b>КПУ</b>	<b>6,4</b>	<b>8,1</b>
<b>УДАР</b>	<b>4,0</b>	<b>5,0</b>
<b>Свобода</b>	<b>3,4</b>	<b>4,4</b>
Громадянська позиція	1,9	2,3
Народна партія	1,0	1,2
ПСПУ	0,9	0,9
Наша Україна	0,8	1,0
Європейська партія	0,5	0,5
Єдиний Центр	0,3	0,3
За Україну!	0,3	0,3
СПУ	0,3	0,2
УНП	0,2	0,2
ХДС	0,2	0,2
Народна самооборона	0,1	0,1
Інша партія	0,8	0,7
Не підтримаю жодну партію	11,0	9,4
Не братиму участі	14,4	–
Важко відповісти	13,8	14,0

# Рейтинги партій і політиків

## вибори Президента України



## вибори до Верховної Ради України



*Виходячи з відповідей респондентів, які мають намір брати участь у виборах*

# Партії, які хотіли би бачити у парламенті та їхні шанси

Які з цих партій Ви б хотіли бачити у наступному парламенті?



Які з цих партій, мають шанси подолати 5% бар'єр і потрапити до наступного парламенту?



# Партії, які хотіли би бачити у парламенті

Які з цих партій Ви б хотіли бачити у наступному парламенті?  
 ДОВІЛЬНА КІЛЬКІСТЬ ВІДПОВІДЕЙ

	УКРАЇНА	Захід	Центр	Північ	Південь	Схід	Донбас	Батьківщина	Свобода	Громадянська позиція	КПУ	Партія регіонів	УДАР	Фронт змін
Фронт змін	33	48	33	46	10	41	14	63	64	49	13	16	46	96
Батьківщина	28	48	31	41	10	23	10	92	43	32	5	5	23	52
Партія регіонів	21	8	14	16	28	36	26	4	1	8	34	94	15	5
УДАР	21	30	18	37	9	20	4	35	37	27	4	10	97	36
Свобода	16	38	12	27	4	6	2	32	91	32	2	3	15	34
КПУ	15	2	12	14	13	26	24	8	3	16	96	26	5	8
Громадянська позиція	15	27	12	23	3	13	5	26	34	97	9	3	16	32
Народна самооборона	9	16	8	13	3	9	4	27	19	14	2	2	11	14
Європейська партія	8	10	6	13	2	10	1	15	24	11	1	2	13	15
Народна партія	7	5	4	13	5	8	8	5	3	11	11	15	15	4
За Україну!	7	13	3	13	2	5	3	16	28	11		1	5	17
СПУ	6	2	8	6	4	9	10	4	4	5	19	13	5	5
ПСПУ	6	1		2	7	7	18	1	4	5	19	11	3	4
Наша Україна	5	12	5	7		5	1	8	19	11	2	1	5	11
НРУ	4	9	3	5	3	4	1	7	13	8	3	2	6	6
УНП	3	7	3	2	1	1	3	5	15	14	1	1	1	4
Єдиний Центр	2	7		3		1	2	3	1	3	1	2		3
ПОРА	2	3	2	6	1	2		4	3		2	1		7
Інша партія	6	7	8	5	5	4	5	3	6	3	2	5	5	3

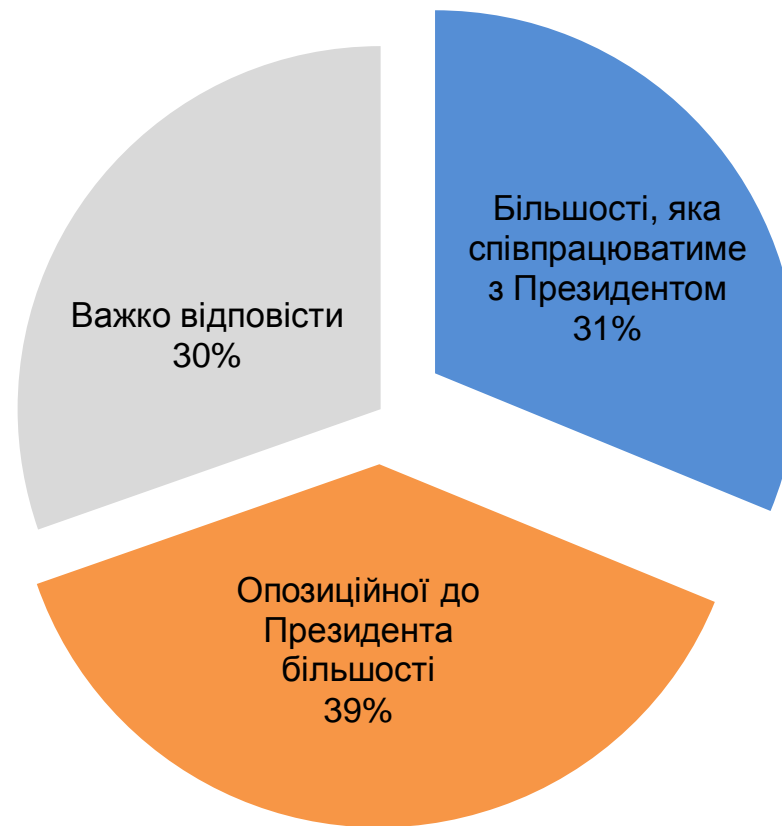
## Партії, які **мають шанси** потрапити до парламенту

Які з цих партій, мають шанси подолати 5% бар'єр і потрапити до наступного парламенту?  
*ДОВІЛЬНА КІЛЬКІСТЬ ВІДПОВІДЕЙ*

	УКРАЇНА	Захід	Центр	Північ	Південь	Схід	Донбас	Батьківщина	Свобода	Громадянська позиція	КПУ	Партія регіонів	УДАР	Фронт змін
Партія регіонів	56	50	48	63	44	71	55	55	63	59	62	94	68	64
Батьківщина	45	57	41	70	23	43	29	89	57	49	31	28	54	64
Фронт змін	41	52	36	60	19	50	21	63	67	57	27	32	54	89
КПУ	23	9	18	29	19	32	31	18	9	22	82	32	22	20
Свобода	17	33	11	32	7	9	3	27	76	27	2	7	28	32
УДАР	14	18	12	23	9	14	3	21	12	14	5	9	72	22
Народна партія	9	5	11	17	5	8	9	9	3	8	11	14	16	8
Громадянська позиція	7	11	6	11	3	6	3	11	10	57	4	3	11	15
СПУ	5	3	5	3	2	9	6	3	1	5	14	7	3	4
Наша Україна	3	5	3	5		4	2	4	9	5	2	1		6
Народна самооборона	3	6	1	4	1	3	3	7	3	3	2	1	4	4
ПСПУ	2		1	1	3	3	5	1	3	5	5	4		2
За Україну!	2	3	1	6	1	1	1	4	4		1		5	5
Європейська партія	2	2	1	2		4		3	1		1	1	1	5
Єдиний Центр	1	3		1	1	1	2	2	1		2	1	1	2
НРУ	1	1	1	2		1		2			1	1	3	1
УНП	1	1		2	1			1	4		1			2
ПОРА	1	1		1				1			1			1
Інша партія	2	2	3	2	1	2	1	2	1		2	1	4	1

## Очікування щодо нової більшості у наступному парламенті

В результаті наступних парламентських виборів Ви очікуєте формування у Верховній Раді більшості, яка швидше співпрацюватиме з Президентом В.Януковичем, чи буде швидше опозиційною до Президента?



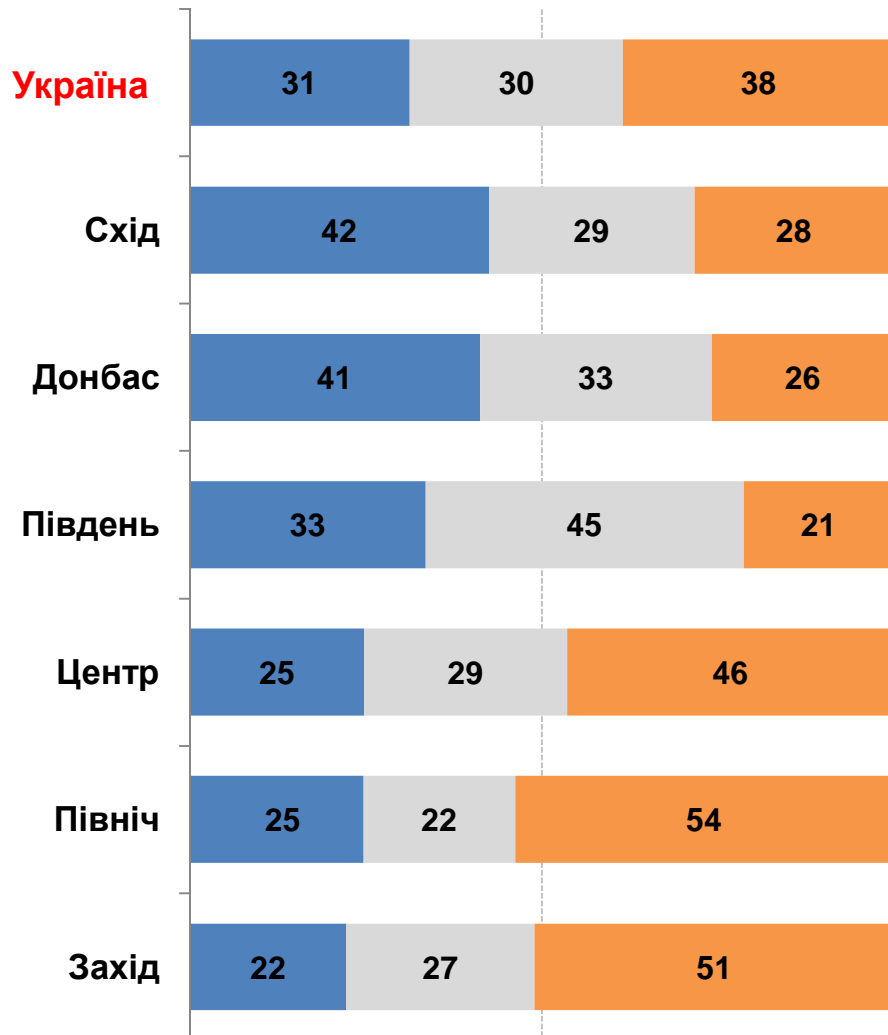
# Очікування щодо нової більшості у наступному парламенті

■ Пропрезидентської більшості

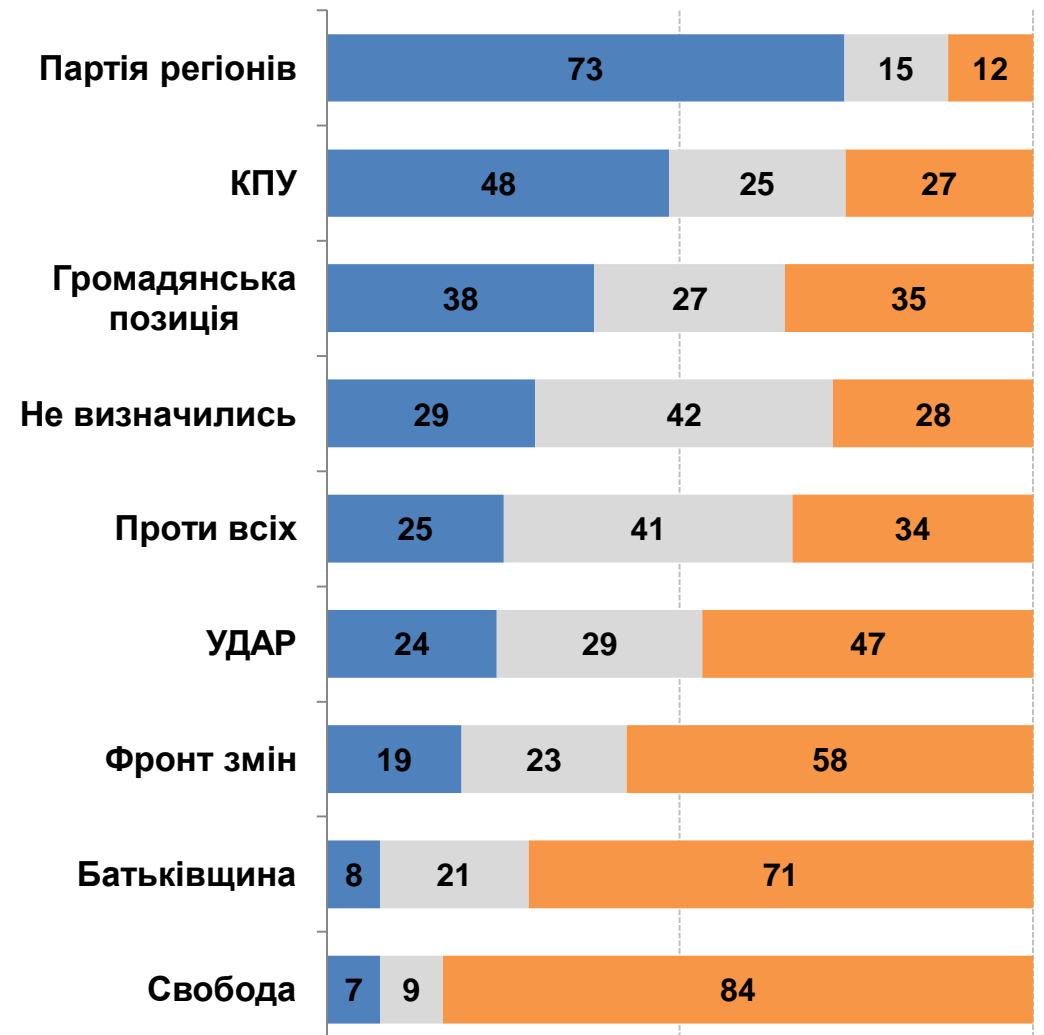
■ Важко відповісти

■ Опозиційної до Президента більшості

## Регіони



## Політичні симпатії

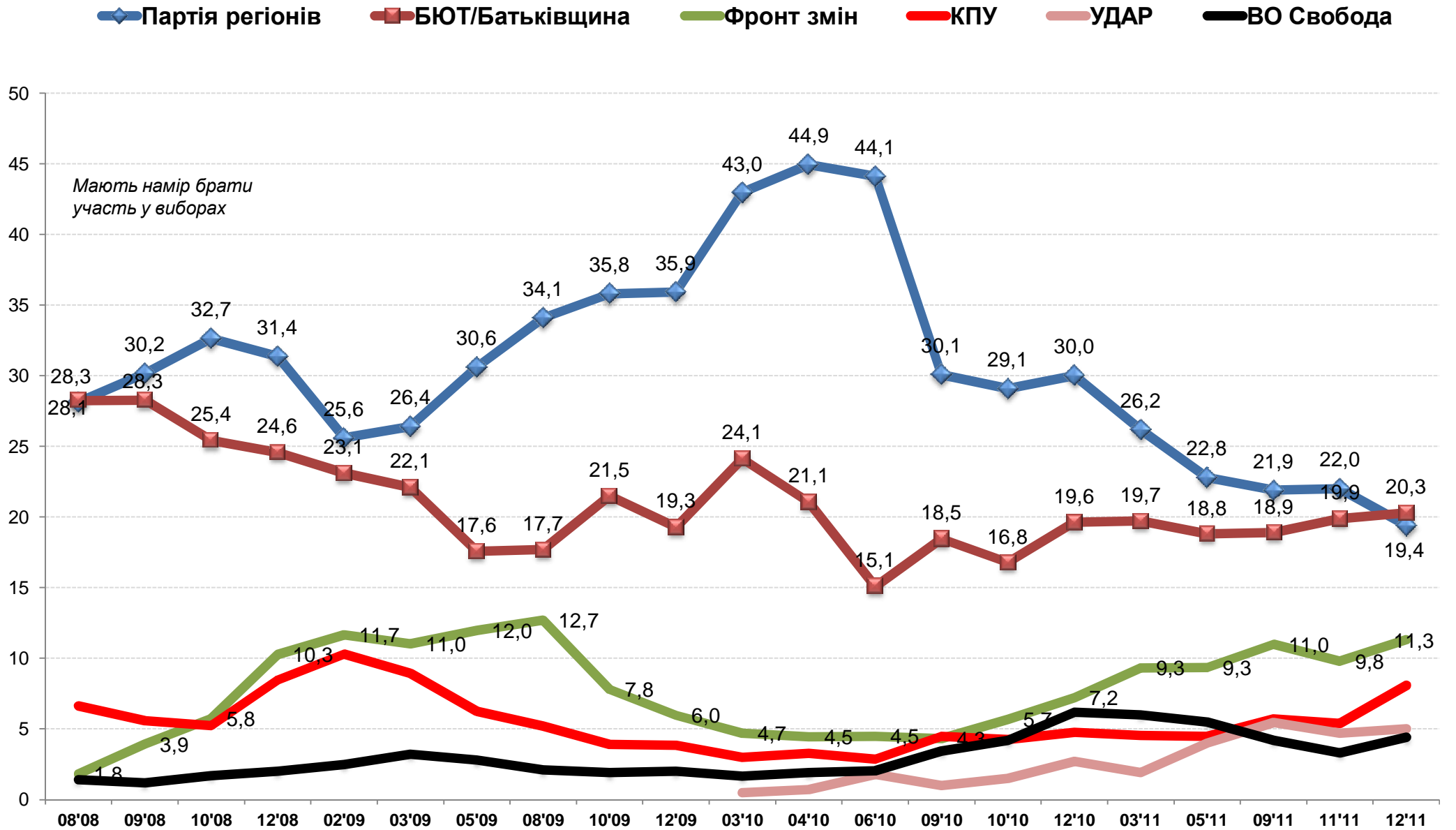


# Динаміка

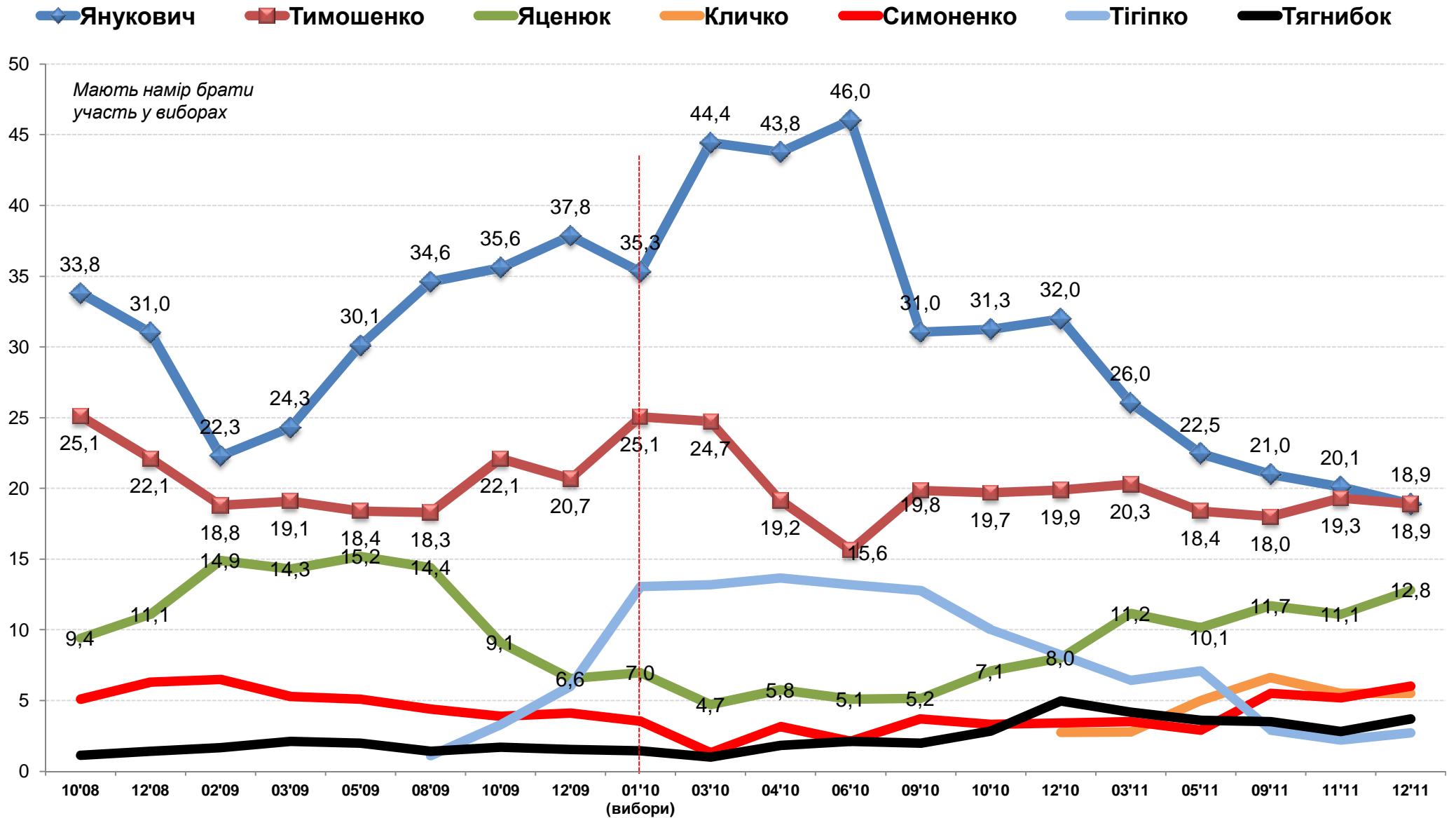
---

*Усі нижче приведені показники розраховані, виходячи з відповідей респондентів, які мають намір брати участь у виборах*

# Рейтинги партій: динаміка



# Рейтинги політиків: динаміка



Соціологічна група «Рейтинг» спеціалізується на проведенні різних соціологічних досліджень із дотриманням усіх міжнародних стандартів, затверджених кодексами ESOMAR та WAPOR.

Зокрема, на постійній основі здійснює загальнонаціональні та регіональні політичні, тематичні, маркетингові та медіа дослідження.

тел.: +380 (44) 353-99-07  
тел.: +380 (32) 253-68-87  
[info@ratinggroup.com.ua](mailto:info@ratinggroup.com.ua)  
[www.ratinggroup.com.ua](http://www.ratinggroup.com.ua)



*Всі права на матеріал належать соціологічній групі «Рейтинг» © 2007-2011*